



***БЮДЖЕТ ДЛЯ ГРАЖДАН  
по отчету об исполнении бюджета  
Левокумского муниципального округа  
Ставропольского края  
за 2023 год***



*ЦЕЛИ СОЗДАНИЯ ОТЧЕТА ОБ ИСПОЛНЕНИИ БЮДЖЕТА В ДОСТУПНОЙ  
ДЛЯ ГРАЖДАН ФОРМЕ*



**ИНФОРМИРОВАНИЕ ГРАЖДАН О ХОДЕ БЮДЖЕТНОГО  
ПРОЦЕССА В ЛЕВОКУМСКОМ МУНИЦИПАЛЬНОМ  
ОКРУГЕ**



**ПОВЫШЕНИЕ ПРОЗРАЧНОСТИ ФОРМИРОВАНИЯ И  
РАСХОДОВАНИЯ БЮДЖЕТНЫХ СРЕДСТВ В  
ЛЕВОКУМСКОМ МУНИЦИПАЛЬНОМ ОКРУГЕ**



**ПОВЫШЕНИЕ ОТВЕТСТВЕННОСТИ ОРГАНОВ  
МЕСТНОГО САМОУПРАВЛЕНИЯ ЛЕВОКУМСКОГО  
МУНИЦИПАЛЬНОГО ОКРУГА ПРИ ПРИНЯТИИ  
РЕШЕНИЙ В СФЕРЕ БЮДЖЕТНОГО  
ФИНАНСИРОВАНИЯ**

# ОСНОВНЫЕ ПОНЯТИЯ

**Бюджет** – форма образования и расходования денежных средств, предназначенных для финансового обеспечения задач и функций государства и местного самоуправления.

**Расходы бюджета** – выплачиваемые из бюджета денежные средства, за исключением источников финансирования дефицита бюджета.

**Профицит бюджета** – превышение доходов бюджета над его расходами.

**Доходы бюджета** – поступающие в бюджет денежные средства, за исключением источников финансирования дефицита бюджета.



**Дефицит бюджета** – превышение расходов бюджета над его доходами.

## Обеспечение основных параметров исполнения бюджета Левокумского муниципального округа в 2023 году

Осуществлялось с учетом ограничений, установленных **Соглашением от 14 февраля 2023 года №10-10-23-С** о мерах по социально-экономическому развитию и оздоровлению муниципальных финансов муниципального образования Ставропольского края, заключенному между Министерством Финансов Ставропольского края и администрацией Левокумского муниципального округа Ставропольского края и было направлено на обеспечение сбалансированности бюджета Левокумского муниципального округа



## АДМИНИСТРАТИВНО - ТЕРРИТОРИАЛЬНОЕ ДЕЛЕНИЕ ЛЕВОКУМСКОГО МУНИЦИПАЛЬНОГО ОКРУГА СТАВРОПОЛЬСКОГО КРАЯ



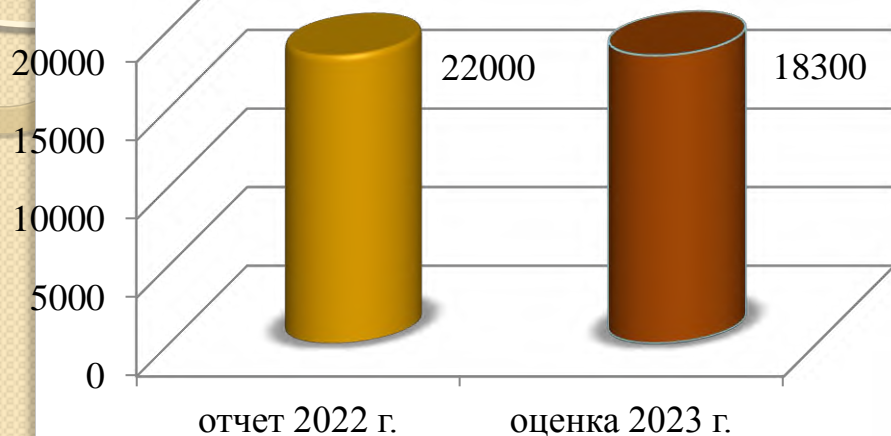
21 населенный пункт:  
-9 сел  
-8 поселков  
-4 хутора  
Численность населения  
34,95 тыс.человек

С 11 ноября 2020 года, в соответствии с Законом Ставропольского края от 31 января 2020 года № 10-кз, муниципальные образования Левокумского муниципального района Ставропольского края, путем их объединения без изменения границ иных муниципальных образований преобразованы во вновь образованное муниципальное образование **Левокумский муниципальный округ Ставропольского края**

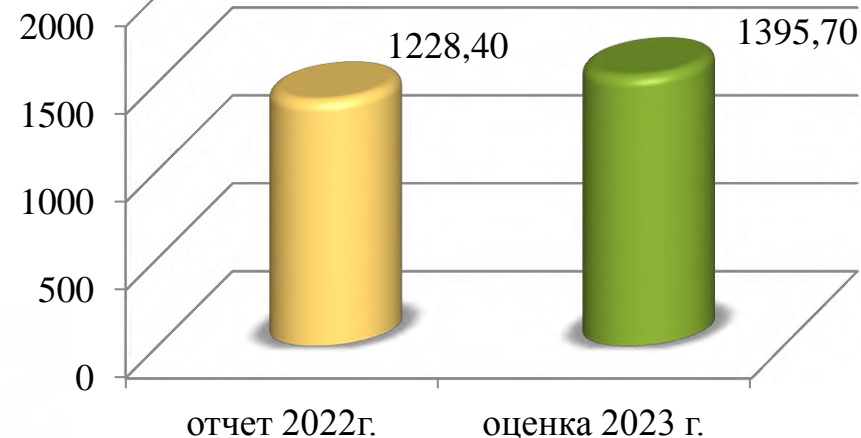


# ОСНОВНЫЕ ПОКАЗАТЕЛИ СОЦИАЛЬНО-ЭКОНОМИЧЕСКОГО РАЗВИТИЯ В 2022-2023 ГОДЫ

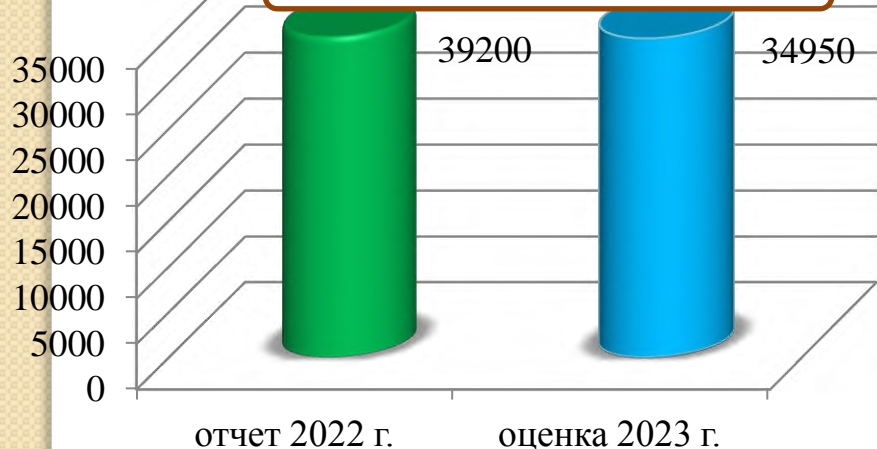
Численность населения трудоспособного возраста, чел.



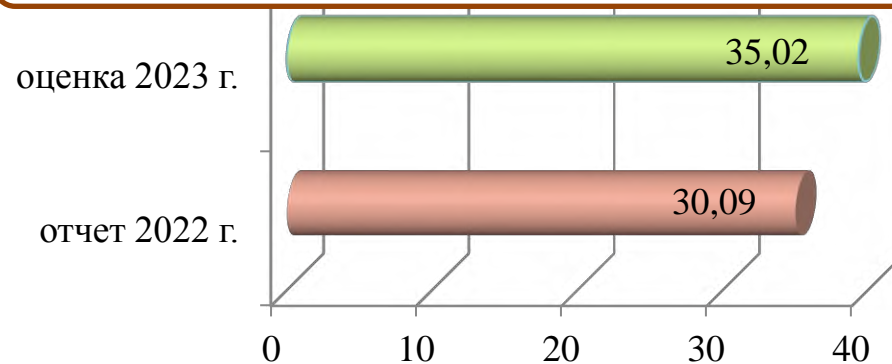
Фонд начисленной заработной платы всех работников, млн. руб.



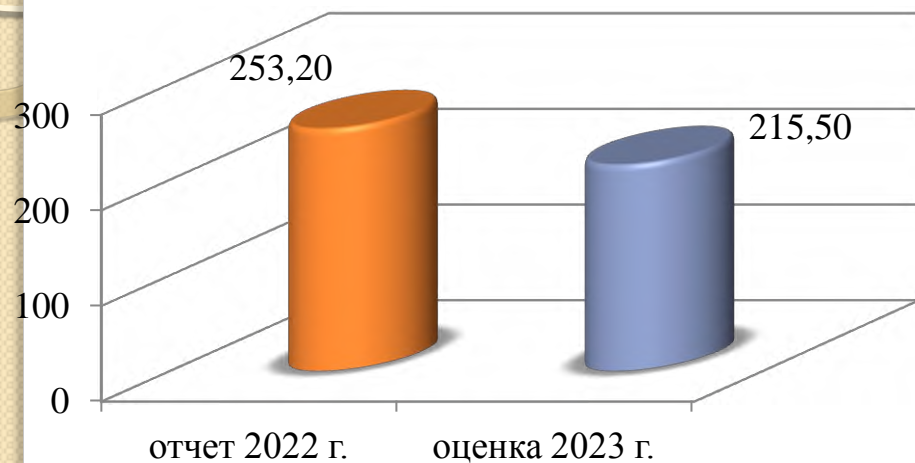
Численность населения, чел.



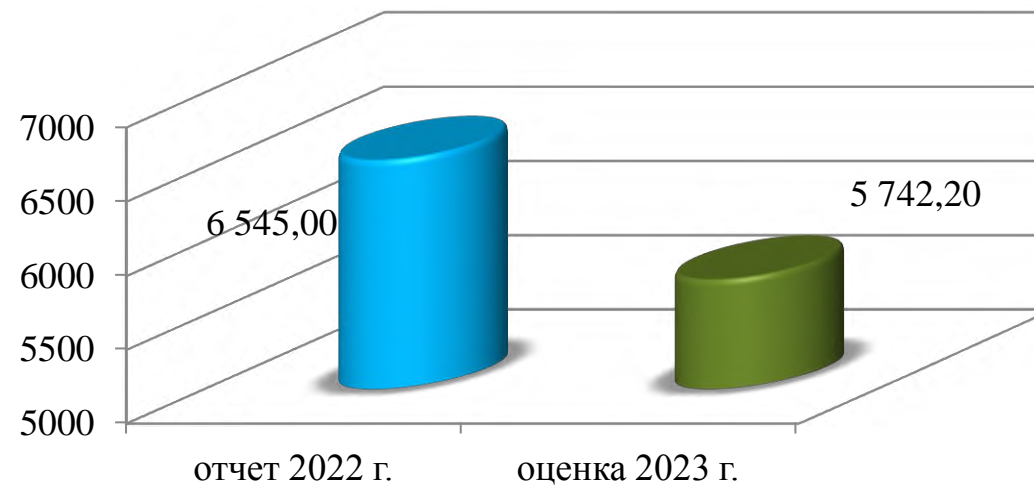
Номинально начисленная среднемесячная заработная плата, тыс. руб.



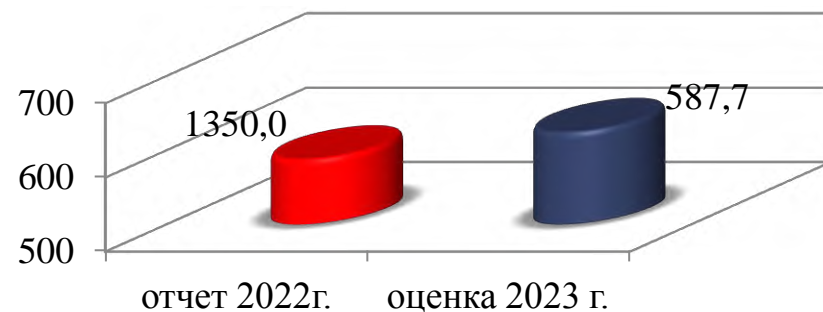
Объем отгруженных товаров собственного производства, выполненных работ и услуг собственными силами по промышленным видам деятельности, млн. руб.



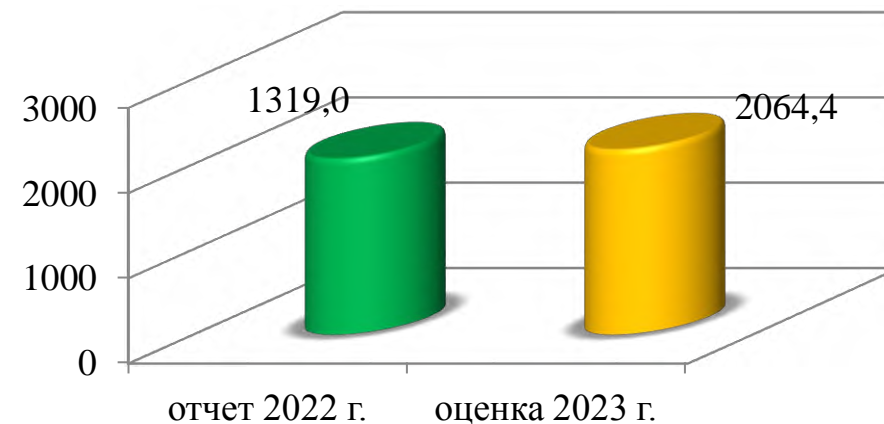
Продукция сельского хозяйства, млн. руб.



Оборот розничной торговли, млн. руб.



Инвестиции в основной капитал, млн. руб.





Реализация Указа Президента Российской Федерации от 7 мая 2012 г. № 597

*Средняя заработная плата отдельных категорий работников учреждений бюджетной сферы за 2023 год составила:*

**1) педагогических работников:**

детских садов – **32 696,41 рублей**

школ – **42 776,00 рублей**

**2) работников дополнительного образования:**

в сфере образования – **40 556,14 рублей**

в сфере культуры – **36 504,70 рублей**

**3) работников учреждений культуры – 34 823,00 рублей**



## ЦЕЛИ И ПРИОРИТЕТЫ НАЛОГОВОЙ И БЮДЖЕТНОЙ ПОЛИТИКИ

Основные направления бюджетной и налоговой политики позволят реализовать меры по преодолению экономических последствий, вызванных распространением новой коронавирусной инфекции на территории Левокумского муниципального округа Ставропольского края, и будут способствовать сохранению устойчивости и сбалансированности местного бюджета.

### ОСНОВНЫЕ НАПРАВЛЕНИЯ НАЛОГОВОЙ ПОЛИТИКИ:

- *Повышение эффективности управления муниципальными активами.*
- *Совершенствование администрирования налоговых и неналоговых доходов.*
- *Поддержка инвестиционной и инновационной активности хозяйствующих субъектов, осуществляющих деятельность на территории Левокумского муниципального округа Ставропольского края*

### ОСНОВНЫЕ НАПРАВЛЕНИЯ БЮДЖЕТНОЙ ПОЛИТИКИ:

- *Содействие достижению национальных целей развития посредством реализации муниципальных программ, включающих в себя региональные составляющие национальных проектов .*
- *Повышение эффективности и результативности бюджетных расходов.*
- *Развитие инициативного бюджетирования.*
- *Сохранение высокого уровня открытости бюджетных данных , характеризующих прозрачность бюджетного процесса Левокумского муниципального округа*
- *Развитие информационных технологий в сфере управления муниципальными финансами Левокумского муниципального округа Ставропольского края*



*Основные направления бюджетной и налоговой политики – ежегодно разрабатываемый документ, который определяет условия и подходы для составления проекта бюджета на очередной год и на плановый период.*

# Стадии бюджетного процесса




# ОСНОВНЫЕ ХАРАКТЕРИСТИКИ ИСПОЛНЕНИЯ БЮДЖЕТА ЗА 2023 ГОД

тыс. рублей

	<b>Уточненный план 2023 года</b>	<b>Исполнено за 2023год</b>	<b>Процент исполнения</b>
<b>I. Доходы, всего, из них:</b>	<b>1 645 001,82</b>	<b>1 652 758,82</b>	<b>100,47</b>
Налоговые и неналоговые доходы	266 210,86	278 956,27	104,79
Безвозмездные поступления	1 378 790,96	1 373 802,55	99,64
<b>II. Расходы, всего</b>	<b>1 704 730,60</b>	<b>1 663 320,66</b>	<b>97,57</b>
<b>III. Дефицит (-), профицит (+)</b>	<b>-58 793,90</b>	<b>-10 561,84</b>	



## ДОХОДЫ ОКРУГА



### Неналоговые доходы


Поступления от уплаты пошлин, сборов, установленных законодательством РФ, а также штрафов за нарушение законодательства

### Безвозмездные поступления

Межбюджетные трансферты

### Налоговые доходы

Поступления от уплаты налогов и сборов, предусмотренных Налоговым Кодексом РФ



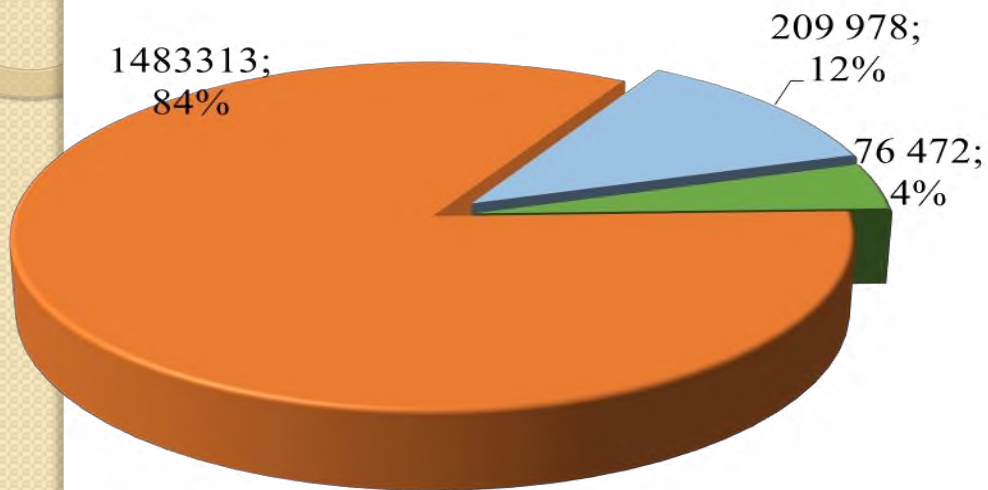
# СТРУКТУРА ДОХОДОВ МЕСТНОГО БЮДЖЕТА В 2022-2023 ГОДУ

тыс. рублей

2022 год

тыс. рублей

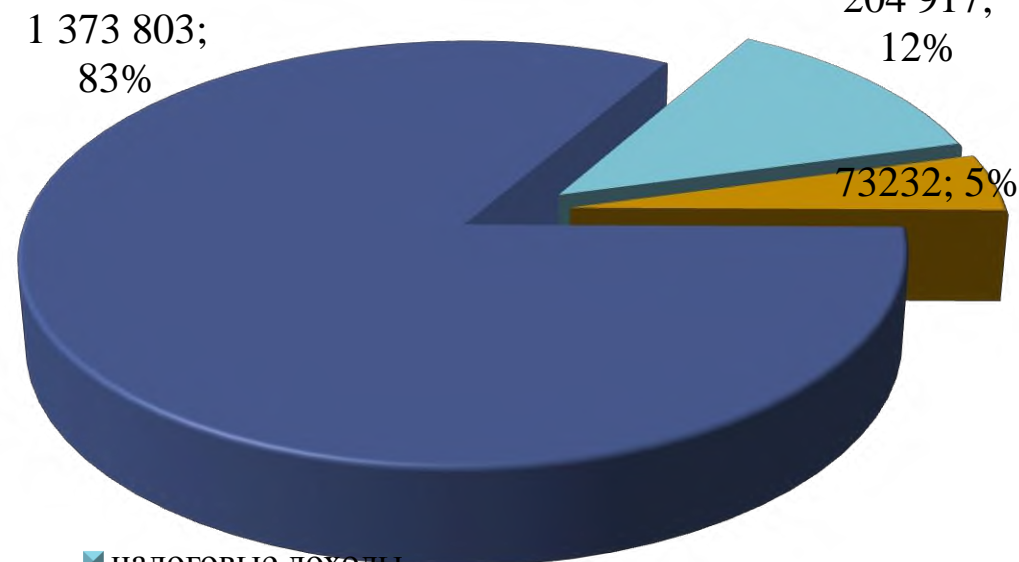
2023 год



■ налоговые доходы

■ неналоговые доходы

■ безвозмездные поступления из бюджета Ставропольского края



■ налоговые доходы

■ неналоговые доходы

■ безвозмездные поступления из бюджета Ставропольского края

*За 2023 год в бюджет округа поступило доходов 1 652 758,82 тыс.рублей, что на 117 005тыс.рублей меньше поступлений 2022 года (1 769 763 тыс.рублей).*

*Доходы бюджета округа складываются из налоговых и неналоговых доходов, а так же от безвозмездных поступлений из краевого и федерального бюджетов, индивидуальных предпринимателе, юридических и физических лиц.*

# ИСПОЛНЕНИЕ БЮДЖЕТА В ЧАСТИ НАЛОГОВЫХ ДОХОДОВ за 2023 год

тыс. рублей

Источник дохода	Плановые назначения	Кассовое исполнение	Процент Исполнения
Налог на доходы физических лиц	118 300,00	128 275,62	108,43
Акцизы	17 709,17	20 218,94	114,17
Налоги на совокупный доход	24 862,65	28 472,66	114,52
Налог на имущество физических лиц	5 995,00	8 463,19	141,17
Земельный налог	22 610,00	15 547,85	68,77
Государственная пошлина	3 964,00	3 938,08	99,37
<b>ИТОГО НАЛОГОВЫЕ ДОХОДЫ</b>	<b>193 440,82</b>	<b>204 917,28</b>	<b>105,93</b>

Основными источниками налоговых доходов Левокумского муниципального округа Ставропольского края являются:

**Налог на доходы физических лиц** – зачисляются в бюджет округа в размере – 49%.

**Акцизы на нефтепродукты**- зачисляются в бюджет округа в размере – 10%

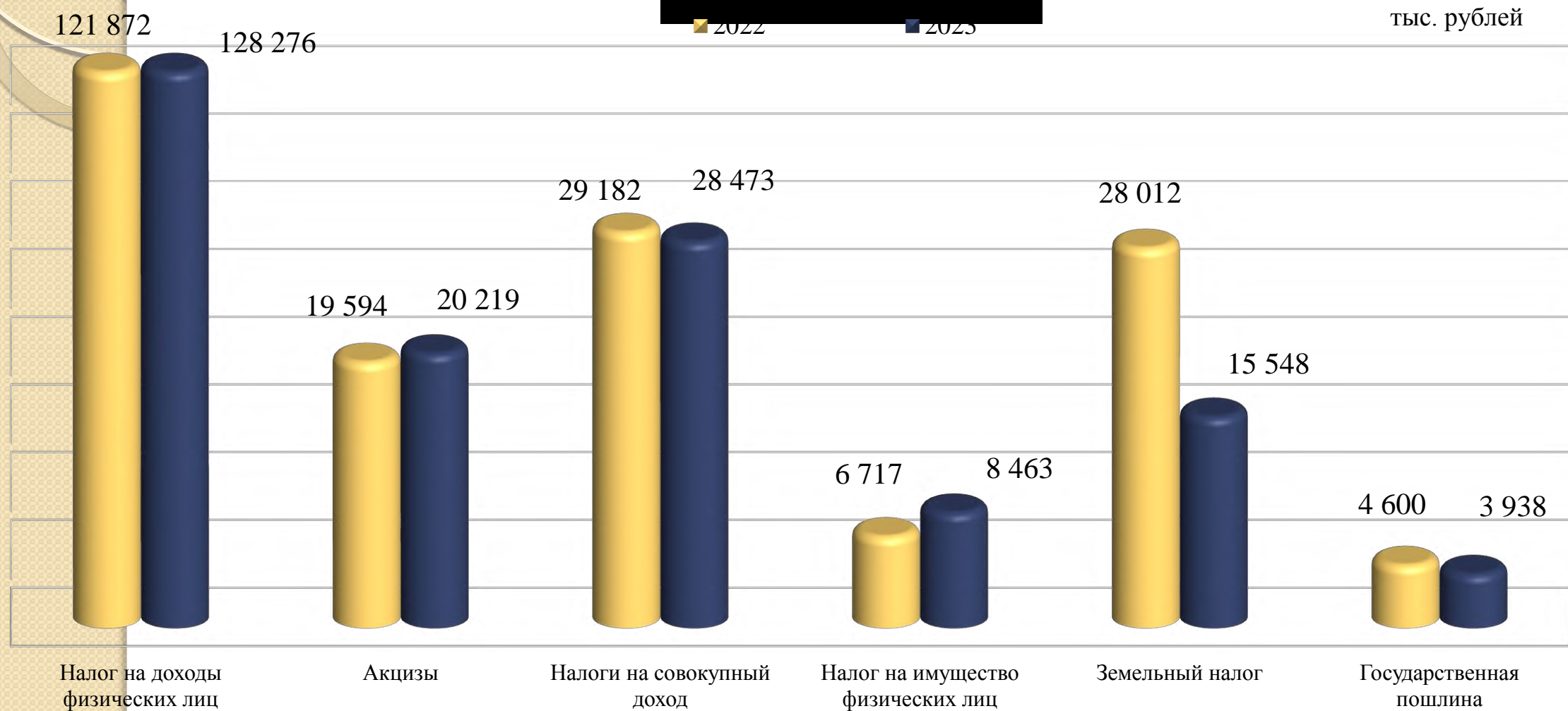
**Налоги на совокупный доход**- упрощенная система налогообложения. Единый сельскохозяйственный налог, патентная система налогообложения- оплачивают субъекты малого и среднего бизнеса, поступают в бюджет округа в размере 100%

**Имущественные налоги**- земельный налог и налог на имущество физических лиц, зачисляются в округ в размере 100%

**Госпошлина** по делам рассматриваемых судах общей юрисдикции, мировыми судьями(за исключением Верховного суда Российской Федерации) поступают в бюджет округа в размере 100%



# СТРУКТУРА НАЛОГОВЫХ ДОХОДОВ БЮДЖЕТА В 2022-2023 ГОДЫ



# ИСПОЛНЕНИЕ БЮДЖЕТА В ЧАСТИ НЕНАЛОГОВЫХ ДОХОДОВ 2023 ГОД

тыс. рублей

Источник дохода	Плановые назначения	Кассовое исполнение	Процент исполнения
Доходы от использования имущества	37 726,30	33 908,98	89,88
Платежи при пользовании природными ресурсами	7 813,15	9 500,99	121,60
Доходы от оказания платных услуг	20 452,71	22 331,37	109,18
Доходы от реализации имущества	1 150,00	2 196,54	191,0
Штрафы, санкции, возмещение ущерба	2 040,38	2 000,38	98,04
Прочие неналоговые доходы	2 882,74	3 293,69	114,25
<b>ИТОГО НЕНАЛОГОВЫЕ ДОХОДЫ</b>	<b>72 065,78</b>	<b>73 231,95</b>	<b>101,62</b>

Основными источниками неналоговых доходов Левокумского муниципального округа являются:


**Доходы от аренды земли и имущества** - зачисляются в бюджет округа в размере 100%

**Платежи при использовании природными ресурсами** - зачисляются в бюджет округа в размере 60%

**Доходы от оказания платных услуг и компенсации затрат государства** - зачисляются в бюджет округа в размере 100%

**Доходы от продажи земли и имущества** находящегося в государственной и муниципальной собственности зачисляются в бюджет округа в размере 100%

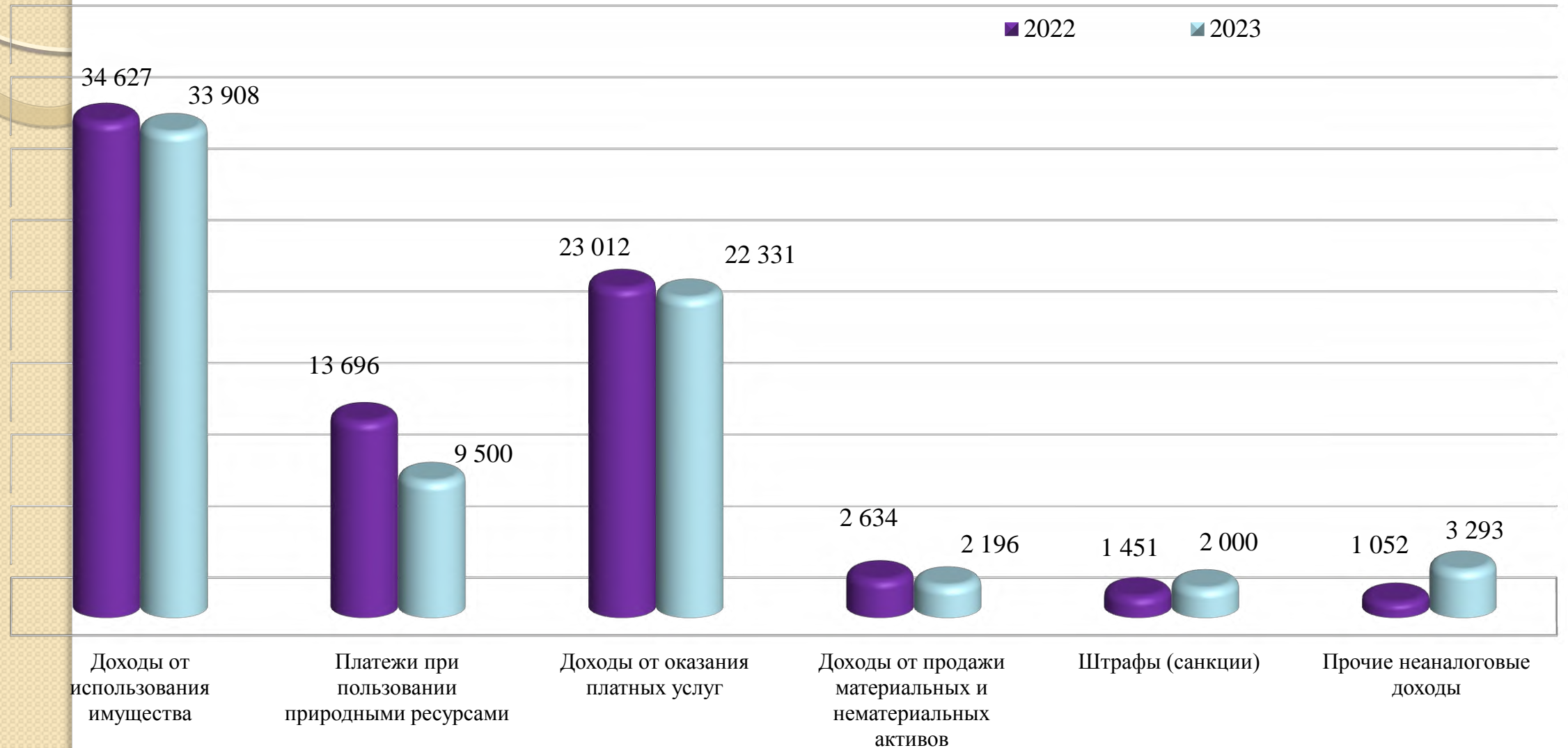
**Прочие неналоговые доходы** зачисляются в бюджет округа в размере 100%





# СТРУКТУРА НЕНАЛОГОВЫХ ДОХОДОВ БЮДЖЕТА В 2022-2023 ГОДЫ

тыс. рублей



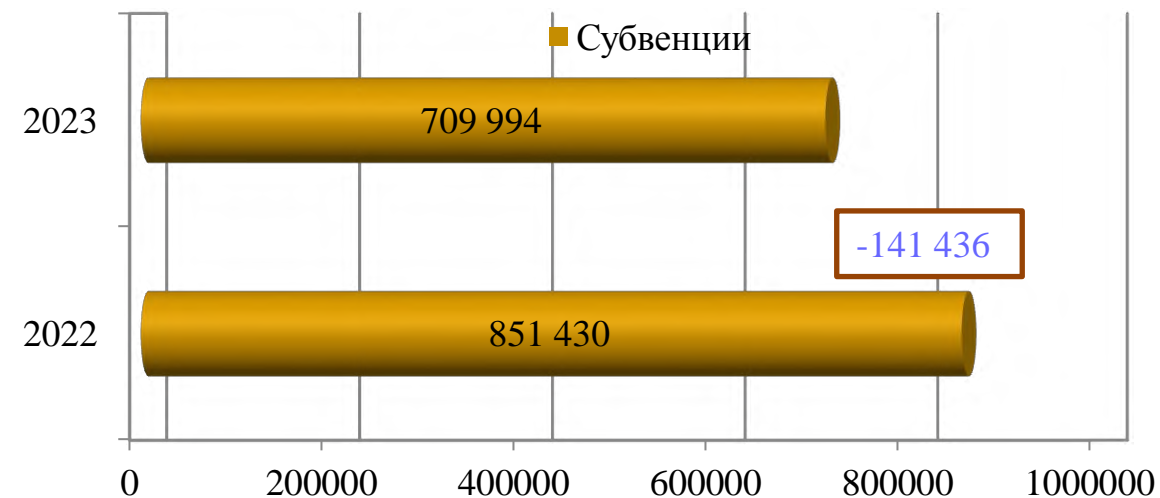
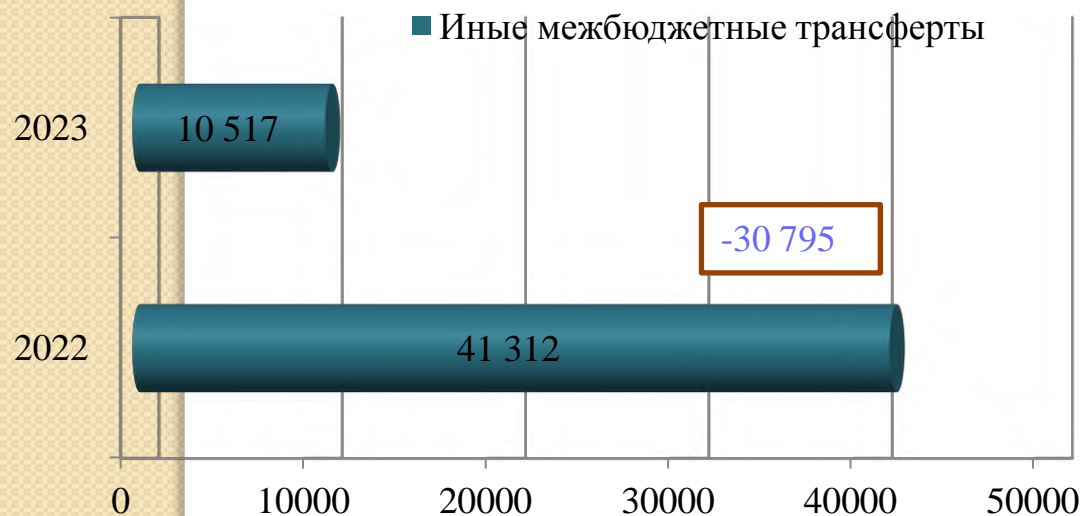

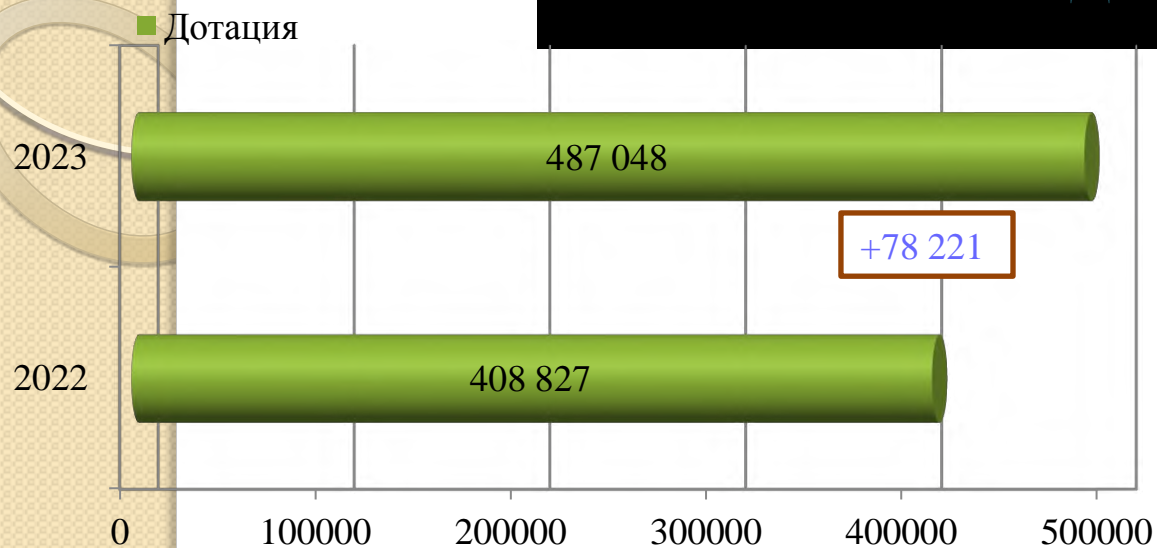
# ИСПОЛНЕНИЕ БЮДЖЕТА ПО БЕЗВОЗМЕЗДНЫМ ПОСТУПЛЕНИЯМ 2023 ГОД

тыс. рублей

Источник дохода	Плановые назначения	Кассовое исполнение	Процент исполнения
Дотации	487 048,91	487 048,91	100
Субсидии	156 489,02	151 928,06	97,08
Субвенции	710 259,90	709 994,51	99,96
Иные межбюджетные трансферты	10 609,80	10 517,33	99,13
Прочие безвозмездные поступления	15 420,54	15 339,00	99,47
<b>БЕЗВОЗМЕЗДНЫЕ ПОСТУПЛЕНИЯ ВСЕГО</b>	<b>1 378 790,96</b>	<b>1 373 802,55</b>	<b>99,64</b>

# ДИНАМИКА БЕЗВОЗМЕЗДНЫХ ПОСТУПЛЕНИЙ В МЕСТНЫЙ БЮДЖЕТ В 2022-2023 ГОДАХ

тыс. рублей



## РАСПРЕДЕЛЕНИЕ СУБСИДИЙ

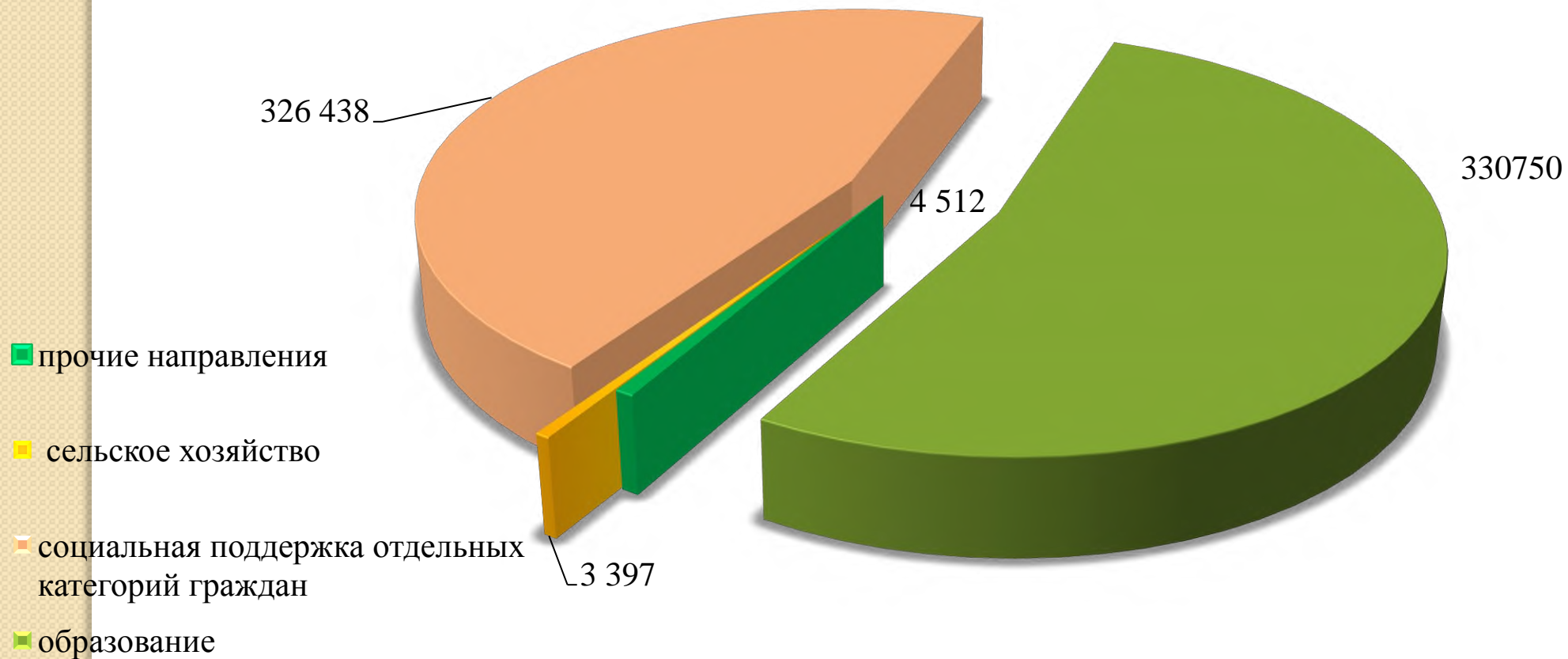
# НА ОБЕСПЕЧЕНИЕ РЕШЕНИЯ ВОПРОСОВ МЕСТНОГО ЗНАЧЕНИЯ В 2023 ГОДУ

тыс. рублей

Наименование субсидии	поступило
Осуществление дорожной деятельности	77 601,19
Создание в общеобразовательных организациях условий для занятий физической культурой и спортом	1443,99
На обеспечение комплексного развития сельских территорий	1 847,06
Организация бесплатного горячего питания обучающихся, получающих начальное общее образование в образовательных организациях	22 144,40
Обеспечение жильем молодых семей	508,22
Поддержка отрасли культуры	416,86
Реализация программ формирования современной городской среды	23 569,57
Прочие субсидии	24 396,77
<b>БЕЗВОЗМЕЗДНЫЕ ПОСТУПЛЕНИЯ ВСЕГО</b>	<b>151 928,06</b>

# НА ВЫПОЛНЕНИЕ ПЕРЕДАВАЕМЫХ ГОСУДАРСТВЕННЫХ ПОЛНОМОЧИЙ В 2023 ГОДУ В МЕСТНЫЙ БЮДЖЕТ ПОСТУПИЛИ СУБВЕНЦИИ

тыс. рублей



# РАСХОДЫ БЮДЖЕТА – выплачиваемые из бюджета денежные средства

ОБЪЕМ РАСХОДОВ определяется исходя из объема средств, необходимых для исполнения установленных законодательством полномочий органов местного самоуправления

РАСХОДЫ МЕСТНОГО БЮДЖЕТА классифицируются

по муниципальным программам

по непрограммным направлениям деятельности органов местного самоуправления

# Расходы бюджета Левокумского муниципального округа за 2023 год в разрезе программных и непрограммных мероприятий

Муниципальные программы  
98,56%

Муниципальные программы - комплекс мероприятий, обеспечивающий наиболее эффективное достижение целей и задач социально-экономического развития Левокумского муниципального округа Ставропольского края. В Левокумском муниципальном округе в 2022 году реализовано 14 муниципальных программ.



Непрограммные расходы 88,27 %

Непрограммные расходы - расходы, которые не вошли ни в одну из муниципальных программ, называются непрограммными. Например, это расходы на обеспечение деятельности администрации округа, Совета округа, Контрольно-счетного отдела, территориальных отделов, иные расходы.

тыс. рублей

№ п/п	Наименование	Уточненный план на 2023 год, тыс. рублей	Кассовое исполнение за 2023 год, тыс. рублей	% Исполнения
1	Муниципальные программы	1 540 987	1 518 780	98,56
2	Непрограммные мероприятия	163 743	144 540	88,27
	<b>Всего:</b>	<b>1 704 730</b>	<b>1 663 320</b>	<b>97,57</b>

# МУНИЦИПАЛЬНЫЕ ПРОГРАММЫ МЕСТНОГО БЮДЖЕТА 2023 год

тыс. рублей

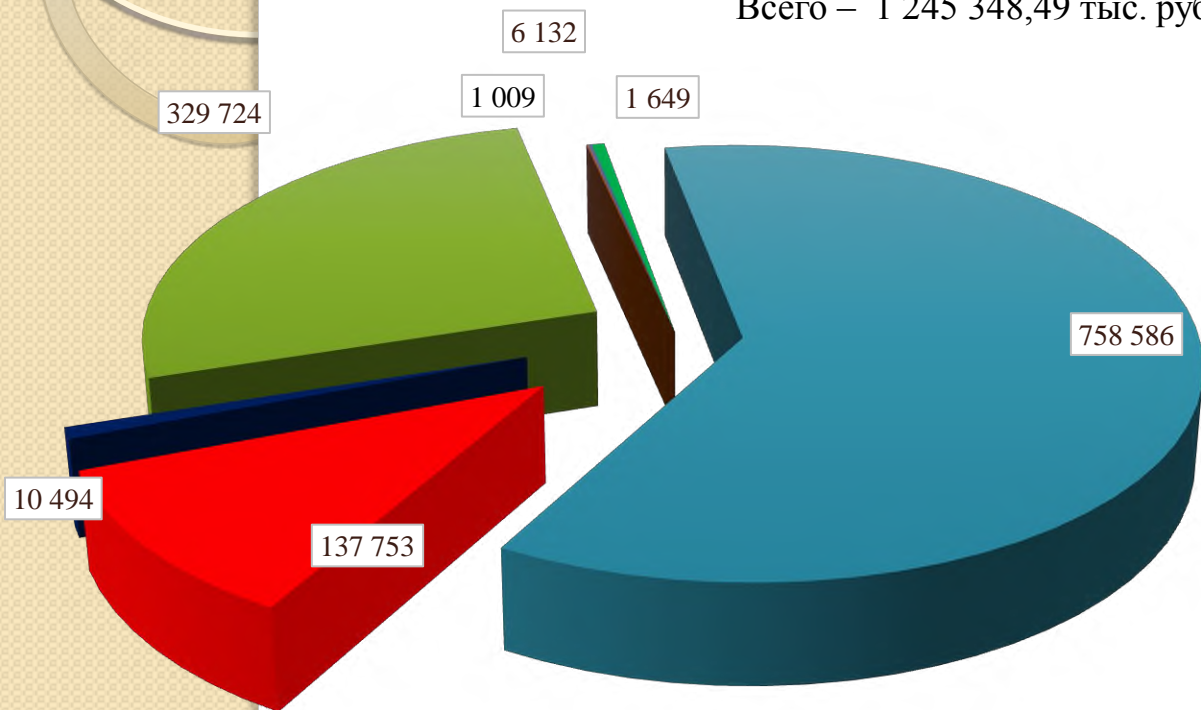
Наименование муниципальной программы	Плановые назначения	Исполнение	Процент исполнения
Развитие образования	762 273,71	758 586,29	99,52
Сохранение и развитие культуры	137 829,07	137 753,06	99,94
Социальная поддержка граждан	330 263,80	329 724,21	99,84
Обеспечение общественной безопасности	1 157,26	1 008,79	87,17
Развитие жилищно-коммунального хозяйства, дорожной и транспортной системы, благоустройство населенных пунктов	167 079,46	163 596,87	97,92
Развитие физической культуры, спорта, молодежной политики и туризма	10 685,63	10 494,46	98,21
Управление муниципальным имуществом	8 781,36	6 338,70	72,18
Организация и осуществление мероприятий по гражданской обороне	6 226,79	6 132,37	98,48
Управление финансами	42 359,67	40 173,16	94,84
Развитие экономики	16 381,59	16 112,33	98,36
Формирование современной городской среды	32 746,42	32 719,87	99,92
Градостроительство и обеспечение жильем молодых семей	1 953,23	1 649,31	84,44
Развитие муниципальной службы и противодействие коррупции	315,00	224,88	71,39
Развитие сельского хозяйства	22 934,04	14 266,22	62,21
Итого программные расходы	1 540 987,02	1 518 780,53	98,56
Итого расходы бюджета	1 704 730,60	1 663 320,66	97,57



# МУНИЦИПАЛЬНЫЕ ПРОГРАММЫ ЛЕВОКУМСКОГО МУНИЦИПАЛЬНОГО ОКРУГА 2023 ГОД

## ОБЕСПЕЧЕНИЕ СОЦИАЛЬНОЙ СТАБИЛЬНОСТИ

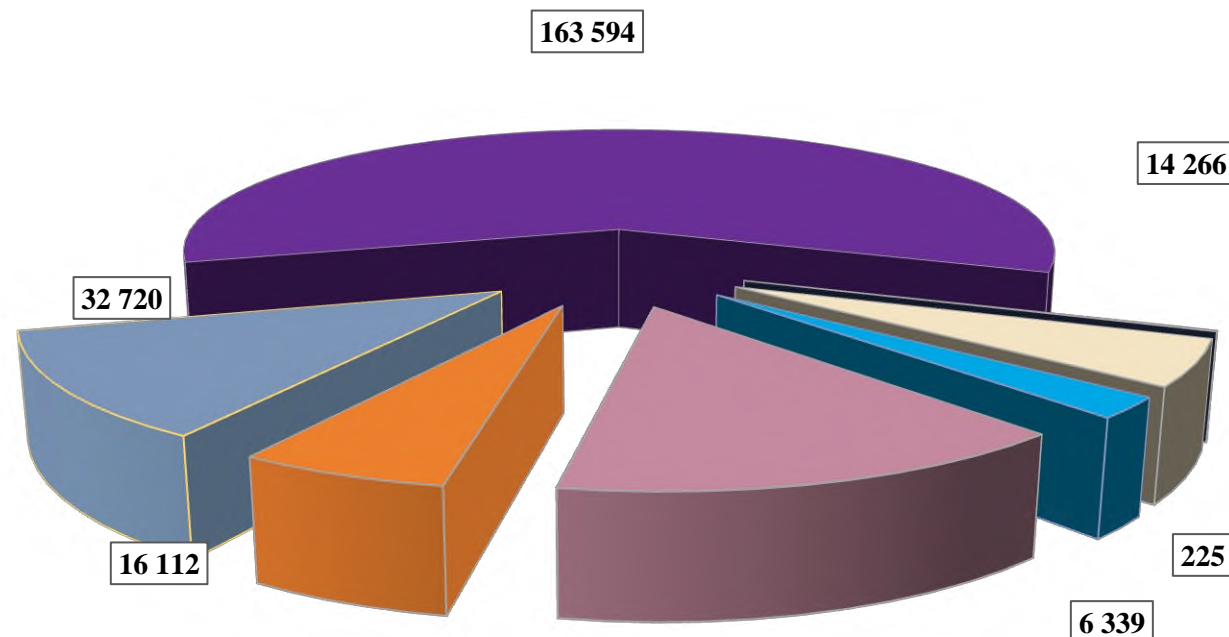
Всего – 1 245 348,49 тыс. рублей



- Развитие образования
- Сохранение и развитие культуры
- Развитие физической культуры, спорта, молодежной политики и туризма
- Социальная поддержка граждан
- Обеспечение общественной безопасности
- Градостроительство и обеспечение жильем молодых семей
- Организация и осуществление мероприятий по гражданской обороне

## УСТОЙЧИВОЕ РАЗВИТИЕ ЭКОНОМИКИ

Всего – 273 432,03 тыс. рублей



- Развитие муниципальной службы и противодействие коррупции
- Развитие сельского хозяйства
- Управление муниципальным имуществом
- Управление финансами
- Развитие экономики
- Формирование современной городской среды

# СВЕДЕНИЯ

## о достижении значений целевых индикаторов и показателей муниципальных программ Левокумского муниципального округа Ставропольского края за 2023 год

Наименование целевого индикатора достижения цели Программы, показателя решения задачи подпрограммы Программы	Единица измерения	Значение целевого индикатора достижения цели Программы, показателя решения задачи подпрограммы Программ		
		2022	2023(план)	2023 (факт)
<b>1. Муниципальная программа «Развитие образования»</b>				
1.1. Уровень удовлетворенности населения Левокумского муниципального округа Ставропольского края качеством дошкольного образования	%	94,0	93,7	95,8
1.2. Доля детей в возрасте от 1 года до 7 лет, охваченных различными формами дошкольного образования, от общего количества детей в возрасте от 1 года до 7 лет	%	58,9	58,5	64,8
1.3. Доля детей в возрасте от 3 до 7 лет, охваченных различными формами дошкольного образования, от общего количества детей в возрасте от 3 до 7 лет	%	67,4	65,6	74,2
1.4. Доля детей в возрасте от 1 года до 7 лет, нуждающихся в устройстве в дошкольные образовательные организации, от общего количества детей в возрасте от 1 года до 7 лет	%	0,0	0,0	0,0
1.5. Среднемесячная номинальная начисленная заработная плата работников муниципальных дошкольных образовательных организаций	тыс. рублей	25617,08	23900,0	27407,74
1.6. Количество отремонтированных в установленные сроки кровель дошкольных образовательных организаций Левокумского муниципального округа	Един.	-	-	-
1.7. Количество капитально отремонтированных в установленные сроки зданий дошкольных образовательных организаций	%	-	-	-
1.8. Доля муниципальных дошкольных организаций, соответствующих требованиям антитеррористической защищенности	%	90,0	95,0	95,0
1.9. Уровень удовлетворенности населения Левокумского муниципального округа Ставропольского края качеством общего образования	%	92,4	92,5	92,5
1.10. Доля обучающихся по федеральным государственным образовательным стандартам общего образования в общей численности обучающихся, осваивающих программы общего образования	%	100,0	100,0	100,0
1.11. Доля выпускников общеобразовательных организаций, не получивших аттестат о среднем общем образовании, в общей	%	0	1,5	1,1

1.13	Среднемесячная номинальная начисленная заработная плата учителей муниципальных общеобразовательных организаций	руб.	40250,5	37200,0	43764,23
1.14	Доля детей первой и второй групп здоровья в общей численности обучающихся муниципальных общеобразовательных организаций	%	91,0	90,84	91,0
1.15	Доля муниципальных общеобразовательных организаций, соответствующих современным требованиям обучения, в общем количестве муниципальных общеобразовательных организаций	%	85,3	85,3	85,3
1.16	Доля общеобразовательных организаций и организаций дополнительного образования со стопроцентной заменой оконных блоков в общей численности общеобразовательных организаций и организаций дополнительного образования	%	100,0	100,0	100,0
1.17	Доля отремонтированных в установленные сроки кровель в общем количестве кровель, требующих капитального ремонта в общеобразовательных организациях Левокумского муниципального округа	%	64,3	64,3	64,3
1.18	Количество благоустроенных территорий общеобразовательных организаций Левокумского муниципального округа	един.	-	-	-
1.19	Количество капитально отремонтированных в установленные сроки зданий общеобразовательных организаций	един.	-	-	-
1.20	Доля муниципальных образовательных организаций, соответствующих требованиям антитеррористической защищенности	%	88,2	92,9	100,0
1.21	Количество общеобразовательных организаций, в которых обновлена материально-техническая база для реализации основных и дополнительных общеобразовательных программ цифрового и гуманитарного профилей, естественнонаучной и технологической направленностей «Точка роста»	един.	1	1	1
1.22	Численность обучающихся, охваченных основными и дополнительными общеобразовательными программами цифрового и гуманитарного профилей, естественнонаучной и технологической направленностей «Точка роста»	Чел.	1498	1515	1666
1.23	Количество общеобразовательных организаций, осуществляющих образовательную деятельность с использованием федеральной информационно-сервисной платформы цифровой образовательной среды	един.	5	6	6
1.24	Доля обучающихся общеобразовательных организаций, занимающихся физической культурой и спортом во внеурочное время, в том числе обучающихся по программам:	%			
1.25	начального общего образования		39,5	36,0	44,7
1.26	основного общего образования		57,86	53,0	62,8
1.27	среднего общего образования		95,3	94,2	97,5
1.28	Доля детей в возрасте от 5 до 18 лет, охваченных дополнительным образованием, в общей численности детей и молодежи в возрасте от 5 лет до 18 лет	%	78,54	74,4	78,52

1.29	Численность обучающихся в общеобразовательных организациях, участвующих в деятельности Всероссийского военно-патриотического общественного движения «Юнармия»	чел.	630	635	640
1.30	Доля обучающихся общеобразовательных организаций, участвующих в мероприятиях различного уровня, в общей численности обучающихся общеобразовательных организаций	%	91,0	91,0	91,8
1.31	Численность участников открытых онлайн-уроков, реализуемых с учетом опыта цикла открытых уроков «Проектория», «Уроки настоящего» или иных аналогичных по возможностям, функциям и результатам проектах, направленных на раннюю профориентацию	чел.	5503	1300	1305
1.32	Численность детей, получивших рекомендации по построению индивидуального учебного плана в соответствии с выбранными профессиональными компетенциями (профессиональными областями деятельности) с учетом реализации проекта «Билет в будущее».	чел.	185	145	196
1.33	Доля обучающихся общеобразовательных организаций, охваченных горячим питанием, адекватным возрастным и физиологическим потребностям детей и подростков в пищевых веществах и энергии, в общей численности обучающихся	%	95,8	94,2	95,7
1.34	Доля воспитанников льготной категории в дошкольных образовательных организациях, получающих бесплатное питание в общей численности воспитанников, получающих дошкольное образование	%	2,9	1,0	4,1
1.35	Доля обучающихся общеобразовательных организаций, получающих основное общее и среднее общее образование, охваченных бесплатным питанием, в общей численности учащихся, получающих основное общее и среднее общее образование	%	42,1	41,9	42,1
1.36	Доля обучающихся, охваченных двухразовым горячим питанием, из числа обучающихся, получающих горячее питание	%	26	16,0	26,2
1.37	Доля родителей (законных представителей) обучающихся детей-инвалидов, имеющих статус детей с ограниченными возможностями здоровья, получающих образование на дому, получающих компенсацию в денежном эквиваленте за их питание	%	100,0	100,0	100,0
1.38	Доля обучающихся общеобразовательных организаций, получающих начальное общее образование, охваченных бесплатным горячим питанием, в общей численности обучающихся общеобразовательных организаций, получающих начальное общее образование	%	100,0	100,0	100,0
1.39	Доля детей с ограниченными возможностями здоровья, детей-инвалидов, получающих образование в различных формах с созданием специальных условий, в общей численности детей с ограниченными возможностями здоровья и детей-инвалидов, обучающихся в образовательных организациях	%	100,0	100,0	100,0
1.40	Доля детей-сирот и детей, оставшихся без попечения родителей (законных представителей), в общей численности несовершеннолетних	%	0,46	0,44	0,46
1.41	Доля детей – инвалидов и детей с ограниченными возможностями здоровья, обучающихся по адаптированным основным общеобразовательным программам в общей численности обучающихся	%	8,8	6,9	9,2
1.42	Доля детей-инвалидов, обучающихся с использованием дистанционных образовательных технологий по общеобразовательным программам, в общей численности детей-инвалидов, не имеющих противопоказаний в работе с персональным компьютером	%	100,0	100,0	100,0
1.43	Доля специалистов различного профиля, работающих с детьми с ограниченными возможностями здоровья и детьми-инвалидами, внедряющих федеральные государственные стандарты для детей с ограниченными возможностями здоровья, повысивших свой профессиональный уровень	%	2,8	3,2	3,2
1.44	Доля детей-сирот и детей, оставшихся без попечения родителей, переданных на воспитание в семьи граждан Российской Федерации, постоянно проживающих на территории Российской Федерации, в общей численности детей-сирот и детей.	%	112,5	100,0	150,0

## 2.Муниципальная программа «Социальная поддержка граждан»

Количество показателей/ выполненных/невыполненных/% неисполнения		7	5	2	
2.1	Темп роста объема выплаченных средств на меры социальной поддержки	%	97,4	67	65,7
2.2	количество социокультурных мероприятий для инвалидов, способствующих восстановлению культурного статуса инвалида как личности	един.	3	3	3
2.3	Темп роста объема выплаченных средств на меры социальной поддержки отдельных категорий граждан	%	101,87	98	104,86
2.4	Темп роста объема выплаченных средств на меры социальной поддержки семей с детьми	%	95,56	46	47,83
2.5	Количество почетных граждан Левокумского муниципального округа, которым осуществляется ежемесячная денежная выплата	Чел.	11	11	11
2.6	Количество социально ориентированных некоммерческих организаций, получивших муниципальную поддержку	един.	1	1	-
2.7	Доля инвалидов, принимающих участие в фестивалях художественного творчества и спартакиадах граждан с ограниченными возможностями к общему числу инвалидов района.	%	1,42	1,43	1,43

## 3.Муниципальная программа «Градостроительство и обеспечение жильем молодых семей»

Количество показателей/ выполненных/невыполненных/% неисполнения		11	11	-	
3.1	Количество оказанных муниципальных услуг в сфере градостроительства	един.	168	170	172
3.2	Количество Правил землепользования и застройки муниципального округа	един.	0	1	1
3.3	Количество Генеральных планов муниципального округа	един.	0	1	1
3.4	Количество местных нормативов градостроительного проектирования муниципального округа	един.	1	1	1
3.5	Количество Правил благоустройства территории муниципального округа	един.	1	1	1
3.6	Доля территориальных зон, сведения о границах которых внесены в ЕГРН	%	65	100	100
3.7	Доля населенных пунктов, сведения о границах которых внесены в ЕГРН	%	23,8	100	100
3.8	Количество рабочих мест для ведения автоматизированной базы (ИСОГД, ФГИС ТП)	един.	1	1	1
3.9	Количество сотрудников, прошедших обучение по работе с ИСОГД и ФГИС ТП	чел.	2	2	2
3.10	Годовой объем ввода жилья на территории Левокумского муниципального округа	кв.м.	2793	2900	4530
3.11	Доля молодых семей, улучшивших жилищные условия, в общей численности молодых семей, состоящих на учете в качестве нуждающихся в улучшении жилищных условий	%	26,2	0	10,3

#### 4.Муниципальная программа «Управление муниципальным имуществом»

		8	8	-	
4.1	Выполнение плановых показателей по доходам от использования и продажи объектов движимого, недвижимого имущества муниципальной собственности Левокумского муниципального округа Ставропольского края, муниципальных учреждений Левокумского муниципального округа Ставропольского края, земельных участков, государственная собственность на которые не разграничена и земельных участков муниципальной собственности (далее - имущественные объекты муниципальной собственности Левокумского муниципального округа Ставропольского края)	%	100,0	100,0	100,00
4.2	Количество имущественных объектов муниципальной собственности Левокумского муниципального округа Ставропольского края, в отношении которых проведены торги на право заключения договоров аренды и иных договоров, предусматривающих переход прав в отношении имущественных объектов муниципальной собственности Левокумского муниципального округа Ставропольского края	един.	4	2	7
4.3	Количество мероприятий по проверке сохранности и использования по назначению имущественных объектов муниципальной собственности Левокумского муниципального округа Ставропольского края, проведенных в отчетном году	един.	25	28	28
4.4	Темп прироста количества мероприятий по проверке сохранности и использования по назначению имущественных объектов муниципальной собственности Левокумского муниципального округа Ставропольского края	%	25,0	40,0	40,0
4.5	Доля объектов недвижимого имущества муниципальной собственности Левокумского муниципального округа Ставропольского края (за исключением земельных участков), на которые зарегистрировано право собственности Левокумского муниципального округа Ставропольского края, в общем количестве объектов недвижимого имущества муниципальной собственности Левокумского муниципального округа Ставропольского края (за исключением земельных участков)	%	100,0	100,0	100,0
4.6	Количество объектов муниципального имущества в Перечне муниципального имущества Левокумского муниципального округа свободного от прав третьих лиц, предназначенного для предоставления субъектам МСП в рамках имущественной поддержки	един.	11	9	13
4.7	Темп прироста площади земельных участков государственной неразграниченной и муниципальной собственности Левокумского муниципального округа Ставропольского края, вовлеченных в хозяйственный оборот	%	1,1	1,2	1,2
4.8	Доля имущественных объектов муниципальной собственности Левокумского муниципального округа Ставропольского края, учтенных в программном комплексе "Управление муниципальной собственностью", в общем количестве имущественных объектов муниципальной собственности Левокумского муниципального округа Ставропольского края, подлежащих учету	%	100,00	100,00	100,00

**5.Муниципальная программа «Развитие муниципальной службы и противодействие коррупции»**

Количество показателей/ выполненных/невыполненных/% неисполнения		10	8	2	
5.1	Доля нормативных правовых актов по вопросам муниципальной службы приведенных в соответствии с законодательством	%	100	100	100
5.2	Количество граждан, принявших участие в мероприятиях, посвященных Международному дню борьбы с коррупцией 09 декабря	единиц	50	35	35
5.3	Доля нормативных правовых актов администрации муниципального округа, проектов нормативных правовых актов администрации муниципального округа, прошедших антикоррупционную экспертизу	%	100	100	100
5.4	Количество закупок товаров, работ, услуг для муниципальных нужд, проведенных в соответствии с действующим законодательством о контрактной системе	единиц	3520	3525	3525
5.5	Доля муниципальных служащих, соблюдающих запреты и ограничения, установленных законодательством о муниципальной службе	% от числа муниципальных служащих	100	100	100
5.6	Количество информации, размещенной в средствах массовой информации по антикоррупционной пропаганде среди населения Левокумского района	единиц	1	2	2
5.7	Количество информации, размещенной в средствах массовой информации по вопросам прохождения муниципальной службы	единиц	2	2	1
5.8	Количество лиц, замещающих муниципальные должности и муниципальных служащих, получивших дополнительное профессиональное образование (повышение квалификации, профессиональную переподготовку)	единиц	19	20	23
5.9	Доля муниципальных служащих, прошедших аттестацию	% от числа муниципальных служащих	100	100	-
5.10	Доля муниципальных служащих, получивших районные, краевые, ведомственные и федеральные награды от общего числа муниципальных служащих администрации муниципального округа, её отраслевых (функциональных) и территориальных органов	% от числа муниципальных служащих	29,7	3,2	29,3

**6.Муниципальная программа «Сохранение и развитие культуры»**

	Количество показателей/ выполненных/невыполненных/% неисполнения		30	30	-
6.1	Количество культурно-досуговых мероприятий, проводимых МБУК «ЦКС ЛМО СК»	един.	3 840	3 855	4 154
6.2	Количество участников культурно-досуговых мероприятий, проводимых МБУК «ЦКС ЛМО СК»	Тыс. чел.	218,5	219,5	236,8
6.3	Доля культурно-досуговых учреждений, в которых проведен капитальный, текущий ремонт, реконструкция, строительство	%	35,7	50,0	50,0
6.4	Доля учреждений культурно-досугового типа, укрепивших материально-техническую базу в рамках участия в государственной программе Ставропольского края «Сохранение и развитие культуры»	%	14,3	14,3	14,3
6.5	Количество учреждений культуры и их работников, получивших государственную поддержку	един.	2	2	2
6.6	Число участников клубных формирований	чел.	-	3 508	3 508
6.7	Ежегодное увеличение количества зарегистрированных пользователей МКУК «ЦБС ЛМО СК»	%	1,2	0,3	0,4
6.8	Ежегодное пополнение книжного фонда МКУК «ЦБС ЛМО СК»	%	1,3	0,3	1,5
6.9	Доля книжного фонда, переведенного в электронный каталог	%	52,5	59,3	59,3
6.10	Доля созданных модельных муниципальных библиотек	%	12,5	12,5	12,5
6.11	Количество учреждений культуры и их работников, получивших государственную поддержку	един.	3	0	0
6.12	Доля детей, получающих дополнительное предпрофессиональное образование в сфере культуры от общего числа обучающихся МБУДО «ДШИ» ЛМО СК	%	72,2	71	80
6.13	Доля детей в возрасте от 5 до 18 лет, получающих дополнительное образование в сфере культуры от общего количества детей данного возраста в Левокумском муниципальном округе	%	10,7	7,5	11,2
6.14	Предоставление мер социальной поддержки по оплате жилых помещений, отопления и освещения педагогическим работникам	%	100	100	100
6.15	Доля устаревших музыкальных инструментов	%	40	39,5	39,5
6.16	Доля зданий МБУДО «ДШИ» ЛМО СК, в которых проведен капитальный, текущий ремонт, реконструкции	%	40	40	40
6.17	Число посетителей МКУК «ИКМ им.В.Р.Ясинова»	чел.	16 400	15 500	17 779
6.18	Ежегодное увеличение предметов основного и научно-вспомогательного фондов МКУК ЛМО СК «ИКМ им.В.Р.Ясинова»	%	4,2	2,3	4,1
6.19	Доля музеев, в которых проведен капитальный, текущий ремонт, реконструкция	%	0	0	0
6.20	Доля музеев, в которых проведено техническое оснащение	%	0	0	0



6.21	Количество учреждений культуры и их работников, получивших государственную поддержку	един.	0	0	0
6.22	Количество экскурсий, проводимых МКУК ЛМО СК «ИКМ им.В.Р.Ясинова»	един.	374	373	375
6.23	Доля отремонтированных, восстановленных и отреставрированных объектов культурного наследия (воинских захоронений, памятников и мемориальных комплексов), увековечивающих память погибших в годы Великой Отечественной войны	%	0	0	0
6.24	Количество фольклорных программ, праздников, мастер-классов, проводимых МБУ ЛМР СК «ЦТРК казаков-некрасовцев и духовных молокан»	един.	157	130	163
6.25	Количество участников фольклорных программ, праздников, мастер-классов, проводимых МБУ ЛМР СК «ЦТРК казаков-некрасовцев и духовных молокан»	чел.	4474	3290	4840
6.26	Доля мероприятий, проводимых МБУ ЛМО СК «ЦТРК казаков-некрасовцев и духовных молокан» на платной основе в общем количестве проводимых мероприятий	%	30,0	27	30,1
6.27	Количество учреждений культуры и их работников получивших государственную поддержку	един.	0	1	1
6.28	Количество культурно-массовых и физкультурно-оздоровительных мероприятий, проводимых МБУ ЛМО СК «ПКиО»	един.	165	168	168
6.29	Количество посетителей культурно-массовых и физкультурно-оздоровительных мероприятий, проводимых МБУ ЛМО СК «ПКиО»	чел.	12 805	7030	14 806
6.30	Доля мероприятий, проводимых МБУ ЛМО СК «ПКиО» на платной основе в общем количестве проводимых мероприятий	%	28	28	28

**7.Муниципальная программа «Организация и осуществление мероприятий по гражданской обороне, защите населения и территории от чрезвычайных ситуаций»**

Количество показателей/ выполненных/невыполненных/% неисполнения

			7	7	0
7.1	количество обращений граждан, организаций в муниципальное казенное учреждение «Единая дежурная диспетчерская служба» Левокумского муниципального округа Ставропольского края	един.	15201	15500	15564
7.2	количество заявок граждан за помощью к экстренным службам по единому номеру вызова экстренных оперативных служб "112"	един.	13929	13500	13583
7.3	выполнение требований Главного управления МЧС России по Ставропольскому краю по внедрению и развитию АПК «Безопасный город» на территории Левокумского муниципального района	да/нет	да	да	да
7.4	приведение методической и нормативно правовой базы Левокумского муниципального района в области гражданской обороны и защиты населения и территории от чрезвычайных ситуаций природного и техногенного характера в соответствии с законодательством Российской Федерации	да/нет	да	да	да
7.5	количество материалов, размещённых в средствах массовой информации по вопросу информирования населения о мерах пожарной безопасности и безопасности людей на водных объектах	един.	4	4	4
7.6	доля должностных лиц и специалистов, имеющих документ об обучении в области гражданской обороны и защиты от чрезвычайных ситуаций, к общему числу подлежащих обучению	%	100	100	100
7.7	уровень оснащённости Левокумского окружного звена краевой территориальной подсистемы единой государственной системы предупреждения и ликвидации чрезвычайных ситуаций (РСЧС) необходимыми средствами и оборудованием при ликвидации последствий чрезвычайных ситуаций.	%	0	50	50

## 8.Муниципальная программа «Развитие сельского хозяйства»

	Количество показателей/ выполненных/невыполненных/% неисполнения		27	13	14
8.1	Индекс производства продукции растениеводства в хозяйствах всех категорий Левокумского района (в сопоставимых ценах)	% к пред. году	128,4	105,9	79,0
8.2	Индекс производства продукции животноводства в хозяйствах всех категорий Левокумского района (в сопоставимых ценах)	% к пред. году	101,4	105,2	99,7
8.3	Рентабельность сельскохозяйственных организаций Левокумского района (с учетом субсидий)	%	33,4	20,0	23,0
8.4	Индекс среднемесячной заработной платы работников сельского хозяйства Левокумского муниципального округа (без субъектов малого предпринимательства)	% к пред. году	119,4	109,0	110,6
8.5	Темп роста валового сбора зерновых и зернобобовых культур в хозяйствах всех категорий Левокумского муниципального округа	% к пред. году	139,8	102,8	90,0
8.6	Темп роста валового сбора овощей открытого грунта в сельскохозяйственных организациях, крестьянских (фермерских) хозяйствах Левокумского муниципального округа, включая индивидуальных предпринимателей	%	79,5	100,0	31,7
8.7	Темп роста валового сбора картофеля в сельскохозяйственных организациях, крестьянских (фермерских) хозяйствах Левокумского муниципального округа, включая индивидуальных предпринимателей	%	25 раз	100,0	40
8.8	Доля площади, засеваемой элитными семенами, в общей площади посевов на территории Левокумского района	%	10,4	9,0	10,2
8.9	Площадь виноградных насаждений в плодоносящем возрасте в Левокумском районе	Тыс. га	1,54	1,44	1,44
8.10	Ввод в эксплуатацию мелиорируемых земель	га	300	0	289
8.11	Численность племенного условного маточного поголовья сельскохозяйственных животных в сельскохозяйственных организациях Левокумского района	Тыс. условных голов	5,2	3,8	2,8
8.12	Численность маточного поголовья овец и коз в сельскохозяйственных организациях, крестьянских (фермерских) хозяйствах Левокумского района, включая индивидуальных предпринимателей.	Тыс. голов	270,05	308,2	284,11
8.13	Производство шерсти, полученной от тонкорунных и полутонкорунных пород овец, в сельскохозяйственных организациях, крестьянских (фермерских) хозяйствах Левокумского района, включая индивидуальных предпринимателей.	тонн	1510,0	1500,0	1510,0
8.14	Численность молочных коров в сельскохозяйственных организациях, крестьянских (фермерских) хозяйствах Левокумского района, включая индивидуальных предпринимателей.	Тыс. голов	2,4	1,0	2,18
8.15	Темп роста производства молока в хозяйствах всех категорий Левокумского муниципального округа	%	106,4	107,5	106,5

8.16	Численность поголовья крупного рогатого скота специализированных мясных пород и поместного скота, полученного от скрещивания со специализированными мясными породами, в сельскохозяйственных организациях, крестьянских (фермерских) хозяйствах, включая индивидуальных предпринимателей	Тыс. голов	22,46	25,5	22,5
8.17	Темп роста производства скота и птицы (на убой в живом весе) в хозяйствах всех категорий Левокумского муниципального округа	%	104,0	100,6	100,2
8.18	Прирост объема сельскохозяйственной продукции, произведенной крестьянскими (фермерскими) хозяйствами, включая индивидуальных предпринимателей, получивших грантовую поддержку, к году, предшествующему году предоставления субсидий	%	10,0	10,0	10,0
8.19	Ввод (приобретение) жилья для граждан, проживающих на территории Левокумского муниципального округа	Кв. м.	194,0	0	0
8.20	Количество реализованных проектов по благоустройству сельских территорий Левокумского муниципального округа	един.	0	1	1
8.21	Количество реализованных проектов комплексного развития сельских территорий Левокумского муниципального округа	един.	0	1	0
8.22	Количество проведенных ярмарок на территории округа с участием ставропольских и районных товаропроизводителей	един.	579	590	576
8.23	Прирост объема реализованной продукции на ярмарках «выходного дня»	%	16,5	3,5	0
8.24	Прирост объема выручки от реализации продукции на ярмарках «выходного дня»	%	56,7	2	30,3
8.25	Доля населения Левокумского муниципального округа, вовлеченного в мероприятия экологической направленности	%	-	5	5
8.26	Количество ликвидированных несанкционированных свалок на территории Левокумского района Ставропольского края	штук	-	2	0
8.27	Количество организованных мероприятий информационно-просветительской и природоохранной направленности	един.	-	2	2
<b>9.Муниципальная Программа «Формирование современной городской среды»</b>					
Количество показателей/ выполненных/невыполненных/% неисполнения			8	6	2
9.1	Доля благоустроенных дворовых территорий от общего количества дворовых территорий, подлежащих благоустройству	%	0	100	0
9.2	Доля благоустроенных общественных территорий от общего количества общественных территории, подлежащих благоустройству	%	89	100	100
9.3	Доля дворовых территорий и общественных территорий, мероприятия, по благоустройству которых реализованы с трудовым участием граждан и организаций, в общем количестве дворовых и общественных территорий, мероприятия, по благоустройству которых реализованы	%	100	100	100
9.4	Объем привлеченных из федерального и краевого бюджетов субсидий и иных межбюджетных трансфертов на 1 рубль финансирования муниципальной программы за счет средств бюджета Левокумского муниципального округа Ставропольского края на реализацию проектов по благоустройству дворовых и общественных территорий	рублей на рубль	8,27	0	2,58
9.5	Количество благоустроенных дворовых территорий	единиц	0	1	0
9.6	Количество реализованных мероприятий по благоустройству общественных территорий	единиц	8	13	17

9.7	Количество дворовых территорий и общественных территорий, мероприятия, по благоустройству которых реализованы с трудовым участием граждан и организаций	един.	8	13	17
9.8	Доля граждан, принявших участие в решении вопросов развития городской среды посредством участия в рейтинговом голосовании по выбору общественных территорий, от общего количества граждан в возрасте от 14 лет, проживающих на территории реализации проекта Левокумского муниципального округа Ставропольского края.	%	26,06	33,00	34,70
<b>10.Муниципальная программа «Развитие физической культуры, спорта, молодежной политики и туризма»</b>					
	Количество показателей/ выполненных/невыполненных/% неисполнения		14	14	-
10.1	Доля населения Левокумского района в возрасте от 3 до 79 лет, регулярно занимающегося физической культурой и спортом, в общей численности населения в возрасте от 3 до 79 лет	%	54,9	47,9	61,5
10.2	Количество проведенных районных массовых физкультурно-спортивных мероприятий	един.	96	58	114
10.3	Количество участников районных, краевых и всероссийских массовых физкультурно-спортивных мероприятий	тыс. чел	5,46	5,0	5,5
10.4	Доля подростков, систематически занимающихся в детско-юношеской спортивной школе и в дополнительных спортивных организациях Левокумского района.	%	38,8	27,5	38,8
10.5	Доля молодых граждан, проживающих на территории Левокумского района, задействованных в мероприятиях по реализации молодежной политики в районе	%	76,8	71,9	76,9
10.6	Количество проведенных мероприятий по поддержке талантливой и инициативной молодежи	един.	23	20	40
10.7	Доля молодых граждан, принявших участие в мероприятиях по поддержке талантливой и инициативной молодежи, к общей численности населения	%	20,2	15,3	20,3
10.8	Количество проведенных мероприятий по патриотическому воспитанию детей и молодежи	един.	13	14	15
10.9	Доля участников мероприятий по патриотическому воспитанию детей и молодежи	%	35,7	35,7	35,8
10.10	Количество проведенных мероприятий, направленных на формирование здорового образа жизни и организацию досуга молодежи Левокумского района	един.	4	4	4
10.11	Доля молодых граждан, принявших участие в мероприятиях, направленных на формирование здорового образа жизни и организацию досуга молодежи Левокумского района	%	20,9	20,5	21
10.12	Количество проведенных праздничных мероприятий, фестивалей, направленных на привлечение туристов	един.	416	108	420

10.13	Количество изготовленной рекламно-сувенирной продукции о туристических маршрутах Левокумского района	штук	314	314	336
10.14	Количество распространённых информационных материалов в печатных и электронных СМИ	единиц	33	34	35
<b>11.Муниципальная программа «Управление финансами Левокумского муниципального округа Ставропольского края»</b>					
	Количество показателей/ выполненных/невыполненных/% неисполнения		14	12	2
11.1	Исполнение расходных обязательств Левокумского муниципального округа	%	95,18	95,0	97,57
11.2	Рейтинг Левокумского муниципального округа по качеству управления муниципальными финансами	баллы	75,42	70,00	75,79
11.3	Проведение оценки качества финансового менеджмента, осуществляемого главными распорядителями бюджетных средств Левокумского муниципального округа	Да/нет	да	да	да
11.4	Темпы роста налоговых и неналоговых доходов бюджета Левокумского муниципального округа аналогичному периоду прошлого года в сопоставимых условиях	%	6,45	1,1	-2,62
11.5	Отношение размера дефицита (-) (профицита (+)) бюджета Левокумского муниципального района к общему объему доходов бюджета Левокумского муниципального округа (без учета утвержденного объема безвозмездных поступлений)	%	6,79	до 10,0	3,79
11.6	Объем просроченной кредиторской задолженности, сложившейся по расходам бюджета Левокумского муниципального округа	тыс. рублей	0,0	0,0	0,0
11.7	Удельный вес расходов бюджета Левокумского муниципального округа, сформированных в рамках муниципальных программ в общем объеме расходов бюджета Левокумского муниципального округа	%	92,06	91,0	91,31
11.8	Средняя степень реализации муниципальных программ Левокумского муниципального округа	%	93,68	95,00	90,32
11.9	Соотношение сумм выявленных финансовых нарушений к общей сумме бюджетных средств, проверенных в ходе осуществления финансового контроля	%	6,27	1,50	5,33
11.10	Доля проведенных контрольных мероприятий органом внутреннего муниципального финансового контроля к плану	% к плану	100	100	100
11.11	Количество главных распорядителей бюджетных средств Левокумского муниципального округа Ставропольского края, занявших высокие места в рейтинге оценки качества финансового менеджмента	единиц	8	10	12
11.12	Количество учреждений муниципального округа, обсуживающихся в централизованной бухгалтерии Левокумского муниципального округа	единиц	71	71	71
11.13	Участие в конкурсе «Открытый бюджет для граждан» среди муниципальных и городских округов Ставропольского края	Да/нет	да	да	да
11.14	Количество публикуемой ежеквартальной информации на официальном сайте администрации Левокумского муниципального округа Ставропольского края в информационно-телекоммуникационной сети «Интернет», направленной на повышение финансовой грамотности населения района	Ед.	4	3	9

## 12.Муниципальная программа «Обеспечение общественной безопасности»

	Количество показателей/ выполненных/невыполненных/% неисполнения		20	18	2
12.1	количество мероприятий по профилактике правонарушений, в том числе групповой, рецидивной преступности; незаконного потребления наркотиков и борьбе с алкоголизмом	единиц	24	12	49
12.2	Увеличение количества участников мероприятий правонарушений, в том числе групповой, рецидивной преступности; незаконного потребления наркотиков и борьбе с алкоголизмом в процентном отношении к предыдущему году	%	3,57	3,33	20,7
12.3	Увеличение количества распространяемой полиграфической продукции, направленной на профилактику правонарушений, незаконного потребления наркотиков, пропаганду здорового образа жизни среди населения в процентном отношении к предыдущему году	%	4,5	2	27,8
12.4	Доля граждан информированных о способах и средствах правомерной защиты от преступных и иных посягательств	%	60,0	60,0	71,0
12.5	доля правонарушений (преступлений), совершенных в общественных местах, в том числе групповой, рецидивной преступности; в состоянии алкогольного опьянения, из общего количества расследованных (раскрытых) правонарушений	%	25,0	14,9	11,0
12.6	Количество преступлений, совершенных несовершеннолетними.	единиц	2	11	1
12.7	Количество объектов, оснащенных техническими средствами и системами видеонаблюдения.	единиц	3	2	2
12.8	Доля должностных лиц и специалистов, имеющих документ об обучении в области обеспечения общественной безопасности, к общему числу подлежащих обучению	проценты	100	100	100
12.9	Количество мероприятий, направленных на укрепление гражданского единства, гармонизацию межнациональных отношений и недопущений конфликтов экстремизма.	единиц	9	6	10
12.10	Увеличение количества проведенных мероприятий, направленных на профилактику межнациональных и межконфессиональных отношений, этнического экстремизма в процентном отношении к предыдущему году	%	12,5	8,6	11,1
12.11	Доля участников мероприятий, направленных на гармонизацию межконфессиональных отношений округа и профилактику экстремизма к общему числу совершеннолетних в округе	%	16,8	18	19,1
12.12	Доля граждан, положительно оценивающих проведение информационно-пропагандистских мероприятий антитеррористической направленности в общей численности опрошенных жителей	%	80	80	80
12.13	Доля объектов потенциальных террористических посягательств, оснащенных техническими средствами защиты от общего количества оснащенных средствами защиты	%	90,6	66	90,6
12.14	Количество информационных материалов антитеррористического характера, размещенных в местах массового пребывания людей	единиц	5007	1000	5341
12.15	Количество выставок, конкурсов, фестивалей, форумов и круглых столов, направленных на предупреждение проявлений терроризма.	единиц	5	3	16

12.16	количество членов Левокумского районного казачьего общества СОКО ТВКО.	человек	317	317	316
12.17	Увеличение количества учащихся, привлекаемых к участию в казачьих мероприятиях военно-патриотической направленности в процентном отношении к предыдущему году	проценты	10,85	10,60	-7,0
12.18	количество представителей народных дружин, принявших участие в конкурсе «Лучший дружинник»	человек	16	10	16
12.19	Количество изготовленной и распространенной печатной, сувенирной и наградной продукции	единиц	138	500	1000
12.20	количество членов народных дружин и представителей общественного объединения правоохранительной направленности Левокумского муниципального округа	человек	124	76	123
<b>13.Муниципальная программа «Развитие экономики»</b>					
Количество показателей/ выполненных/невыполненных/% неисполнения			27	26	1
13.1	число субъектов малого и среднего предпринимательства в расчете на 10 тыс. человек населения	единиц	545,8	510,3	866,3
13.2	Доля субъектов малого и среднего предпринимательства, принявших участие в конкурсах, мероприятиях, посвященных празднованию Дня российского предпринимательства, Дня работника торговли, в обучающих и информационных мероприятиях	%к пред. году	35,1	25	80
13.3	Увеличение объема закупок товаров, работ, услуг для обеспечения муниципальных нужд с участием субъектов малого предпринимательства Левокумского муниципального округа	процентов	19	6	30,4
13.4	количество субъектов малого и среднего предпринимательства Левокумского муниципального округа, получивших субсидию на развитие бизнеса	единиц	2	2	2
13.5	доля среднесписочной численности работников (без внешних совместителей) малых и средних предприятий в среднесписочной численности работников (без внешних совместителей) всех предприятий и организаций	процентов	34,8	27,3	28,2
13.6	Темп роста количества оказанных консультационно-информационных услуг субъектам малого и среднего предпринимательства	%к пред. году	127,8	100,0	100,0
13.7	Индекс физического объема инвестиций в основной капитал (по статистическим данным)	%к пред. году	123,7	100	166,3
13.8	объём инвестиций в основной капитал за счет всех источников финансирования	млн. рублей	2064,42	2077,4	2170,86
13.9	количество инвестиционных проектов, реализуемых на территории округа	единиц	35	15	24
13.10	количество компаний-экспортеров из числа МСП по итогам внедрения Регионального экспортного стандарта	единиц	1	1	2
13.11	Индекс физического объема оборота розничной торговли	процентов	111,5	100	106,3

13.12	количество размещенной информации в средствах массовой информации по вопросам потребительской грамотности населения	единиц	6	4	4
13.13	обеспеченность населения площадью торговых объектов	% к нормативу	235,5	230,2	263,4
13.14	Темп роста количества стационарных объектов торговли, общественного питания и бытового обслуживания населения на территории Левокумского муниципального округа	%к пред. году	113	107,4	103,5
13.15	Темп роста количества государственных и муниципальных услуг, предоставленных в МБУ ЛМО СК «МФЦ»	процент	101,65	102,02	105,4
13.16	доля физических и юридических лиц, обратившихся с запросом о предоставлении государственной или муниципальной услуги (далее - заявители), удовлетворенных качеством предоставления государственных и муниципальных услуг в МБУ ЛМО СК «МФЦ», в общем количестве опрошенных заявителей	процент	100,0	96,2	100
13.17	среднее время ожидания в очереди при обращении за получением государственной и муниципальной услуги	мин.	1	6	0,6
13.18	количество обоснованных жалоб	единиц	0	6	0
13.19	темп роста объема платных услуг	процент	90,62	45,4	45,4
13.20	количество услуг по регистрации в ЕСИА физических лиц или восстановлении доступа к учетной записи зарегистрированного лица	единиц	2597	1980	2510
13.21	доля учетных записей пользователей в отраслевых (функциональных) и территориальных органах администрации Левокумского муниципального округа Ставропольского края, подключенных к электронному документообороту.	процент	-	31,8	31,8
13.22	доля модернизированных автоматизированных рабочих мест пользователей	процент	-	25	25
13.23	доля защищенных автоматизированных рабочих мест	процент	-	100	100
13.24	доля аттестованных по требованиям защиты информации государственных информационных систем из подлежащих аттестации	процент	-	100	100
13.25	доля специалистов, имеющих документ об обучении в области информационных технологий, к общему числу подлежащих обучению	процент	-	100	100
13.26	увеличение посещаемости официального интернет-сайта администрации Левокумского муниципального округа	процент	-	0,5	в 2,2 раза
13.27	доля государственных и муниципальных услуг, предоставляемых в электронном виде.	процент	-	14,6	14,6



#### 14.Муниципальная программа «Развитие жилищно-коммунального хозяйства, дорожной и транспортной системы, благоустройство населенных пунктов»

	Количество показателей/ выполненных/невыполненных/% неисполнения		16	8	8
14.1	Уровень (класс) энергетической эффективности зданий муниципальных учреждений	балл	-	55	-
14.2	Снижение потребления коммунальных ресурсов путем технического перевооружения объектов коммунальной инфраструктуры	%	-	23	-
14.3	Количество многоквартирных домов, в которых проведен капитальный ремонт общего имущества	единиц	5	13	5
14.4	Количество отловленных безнадзорных животных	единиц	33	11	5
14.5	Доля протяженности автомобильных дорог общего пользования местного значения, находящихся в собственности Левокумского муниципального округа, не отвечающих нормативным требованиям, в общей протяженности автомобильных дорог общего пользования местного значения, находящихся в собственности Левокумского муниципального округа	%	51,6	48,1	40,73
14.6	Протяженность автомобильных дорог общего пользования, находящихся в собственности Левокумского муниципального округа Ставропольского края, соответствующих нормативным требованиям транспортно-эксплуатационных показателей вне границ населенных пунктов и в границах населенных пунктов	км	140,6	216,8	188,9
14.7	Доля дорожно-транспортных происшествий по причине неудовлетворительных дорожных условий	%	0	0	0
14.8	Темп роста пассажирооборота организаций пассажирского автомобильного транспорта на территории Левокумского муниципального округа	%	90,2	105	102,8
14.9	Количество территории населенных пунктов округа, подлежащих содержанию	единиц	87	90	103
14.10	Удельный вес протяженности освещенных улиц к общей протяженности улично-дорожной сети	%	66,0	83,7	78,68
14.11	Количество энергосберегающих приборов уличного освещения установленные в рамках модернизации систем уличного освещения на территории населенных пунктов Левокумского муниципального округа	единиц	2882	2570	2995
14.12	Количество обустроенных контейнерных площадок и установка контейнеров для сбора ТКО	единиц	60	34	71
14.13	Площадь содержания территорий мест захоронения	тыс. кв. м	710,91	710,91	710,91
14.14	Площадь акарицидных обработок территории общественных мест	тыс. кв. м	70,64	70,10	76,34
14.15	Площадь благоустроенных территорий округа	тыс. кв. м	188,36	345,00	217,99
14.17	Количество заключенных договоров на услуги по благоустройству с МУП	единиц	69	48	65

# Оценка эффективности реализации муниципальных программ Левокумского муниципального округа Ставропольского края за 2023 год

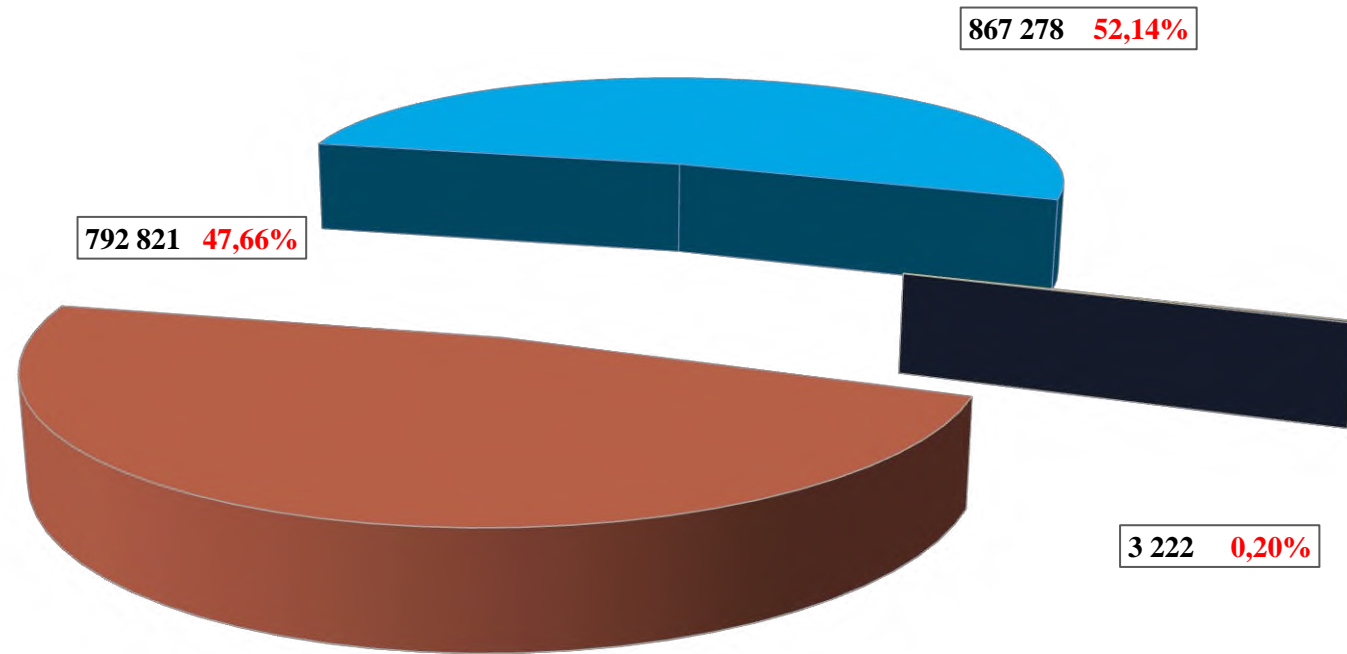
№ п/п	Наименование муниципальной программы	Степень достижения целей программы (%)	Степень решения задач ее подпрограмм, (%)	Качество управления муниципально й программой, (%)	Оценка эффективности реализации муниципальной программы, (%)		Рейтинг
1.	Организация и осуществление мероприятий по гражданской обороне, защите населения и территории от чрезвычайных ситуаций	200,00	165,83	100,00	176,33	выше плановой	2
2.	Развитие экономики	151,20	108,58	93,51	128,38	выше плановой	7
3.	Развитие образования	124,00	146,45	100,00	130,58	выше плановой	6
4.	Социальная поддержка граждан	100,00	120,75	95,24	107,82	выше плановой	11
5.	Развитие муниципальной службы и противодействие коррупции	142,00	65,88	86,36	105,99	выше плановой	12
6.	Сохранение и развитие культуры	170,00	148,33	100,00	154,33	выше плановой	4
7.	Развитие физической культуры, спорта, молодежной политики и туризма	212,00	171,67	100,00	184,87	выше плановой	1
8.	Обеспечение общественной безопасности	141,80	160,62	99,32	144,78	выше плановой	5
9.	Управление муниципальным имуществом	144,00	108,43	100,00	125,37	выше плановой	8
10.	Управление финансами	166,67	80,00	94,87	124,82	выше плановой	9
11.	Развитие сельского хозяйства	20,00	62,60	84,05	43,56	неэффективна	14
12.	Градостроительство и обеспечение жильем молодых семей	200,00	151,20	87,50	169,23	выше плановой	3
13.	Формирование современной городской среды	100,00	150,00	50,00	115,00	выше плановой	10
14.	Развитие жилищно-коммунального хозяйства, дорожной и транспортной системы, благоустройство населенных пунктов	146,70	45,23	88,89	100,33	плановая	13

**Расходы**  
**бюджета Левокумского муниципального округа Ставропольского края по разделам (Рз) и**  
**подразделам (ПР) классификации расходов бюджетов за 2023 год**

Наименование	Рз	ПР	План	(тыс. рублей)	
				Исполнение	остаток
1	2	3	4	5	6
<b>Общегосударственные вопросы</b>	<b>01</b>	-	<b>214467,63</b>	<b>205293,43</b>	<b>9174,20</b>
Функционирование высшего должностного лица субъекта Российской Федерации и муниципального образования	01	02	1752,51	1675,05	77,46
Функционирование законодательных (представительных) органов государственной власти и представительных органов муниципальных образований	01	03	3010,28	3006,73	3,55
Функционирование Правительства Российской Федерации, высших исполнительных органов государственной власти субъектов Российской Федерации, местных администраций	01	04	88835,21	87515,74	1319,47
Судебная система	01	05	2,32	2,30	0,02
Обеспечение деятельности финансовых, налоговых и таможенных органов и органов финансового (финансово-бюджетного) надзора	01	06	17826,67	16882,90	943,77
Резервный фонд	01	11	100,00	0,00	100,00
Другие общегосударственные вопросы	01	13	102940,65	96210,71	6729,94
<b>Национальная оборона</b>	<b>02</b>	-	<b>2086,75</b>	<b>2000,44</b>	<b>86,31</b>
Мобилизационная и вневойсковая подготовка	02	03	2086,75	2000,44	86,31
<b>Национальная безопасность и правоохранительная деятельность</b>	<b>03</b>	-	<b>5776,79</b>	<b>5704,54</b>	<b>72,25</b>
Защита населения и территории от чрезвычайных ситуаций природного и техногенного характера, пожарная безопасность	03	10	5776,79	5704,54	72,25
<b>Национальная экономика</b>	<b>04</b>	-	<b>127653,57</b>	<b>124609,14</b>	<b>3044,41</b>
Сельское хозяйство и рыболовство	04	05	10594,84	9835,10	759,74
Дорожное хозяйство (дорожные фонды)	04	09	115603,73	113586,53	2017,19
Другие вопросы в области национальной экономики	04	12	1455,00	1187,50	267,50
<b>Жилищно-коммунальное хозяйство</b>	<b>05</b>	-	<b>102517,52</b>	<b>86096,94</b>	<b>16420,59</b>

Благоустройство	05	03	102517,52	86096,94	16420,59
<b>Охрана окружающей среды</b>	<b>06</b>	<b>-</b>	<b>9400,55</b>	<b>1574,00</b>	<b>7826,55</b>
Другие вопросы в области охраны окружающей среды	06	05	9400,55	1574,00	7826,55
<b>Образование</b>	<b>07</b>	<b>-</b>	<b>780693,32</b>	<b>777103,46</b>	<b>3589,86</b>
Дошкольное образование	07	01	214139,18	212298,09	1841,09
Общее образование	07	02	481185,41	479575,73	1609,67
Дополнительное образование детей	07	03	52014,85	52014,85	0,00
Молодежная политика	07	07	2811,33	2745,35	65,98
Другие вопросы в области образования	07	09	30542,54	30469,43	73,12
<b>Культура, кинематография</b>	<b>08</b>	<b>-</b>	<b>113335,24</b>	<b>113259,24</b>	<b>76,00</b>
Культура	08	01	108633,49	108557,49	76,00
Другие вопросы в области культуры, кинематографии	08	04	4701,76	4701,76	0,00
<b>Социальная политика</b>	<b>10</b>	<b>-</b>	<b>341024,93</b>	<b>340017,89</b>	<b>1007,04</b>
Социальное обеспечение населения	10	03	154122,51	153994,63	127,88
Охрана семьи и детства	10	04	166142,03	165631,56	510,47
Другие вопросы в области социальной политики	10	06	20760,38	20391,70	368,68
<b>Физическая культура и спорт</b>	<b>11</b>	<b>-</b>	<b>7774,30</b>	<b>7661,59</b>	<b>112,71</b>
Физическая культура	11	01	6664,30	6629,67	34,63
Массовый спорт	11	02	1110,00	1031,92	78,08
<b>Всего</b>			<b>1704730,60</b>	<b>1663320,66</b>	<b>41409,94</b>

# Расходы бюджета Левокумского муниципального округа за 2023 год по видам источников поступлений



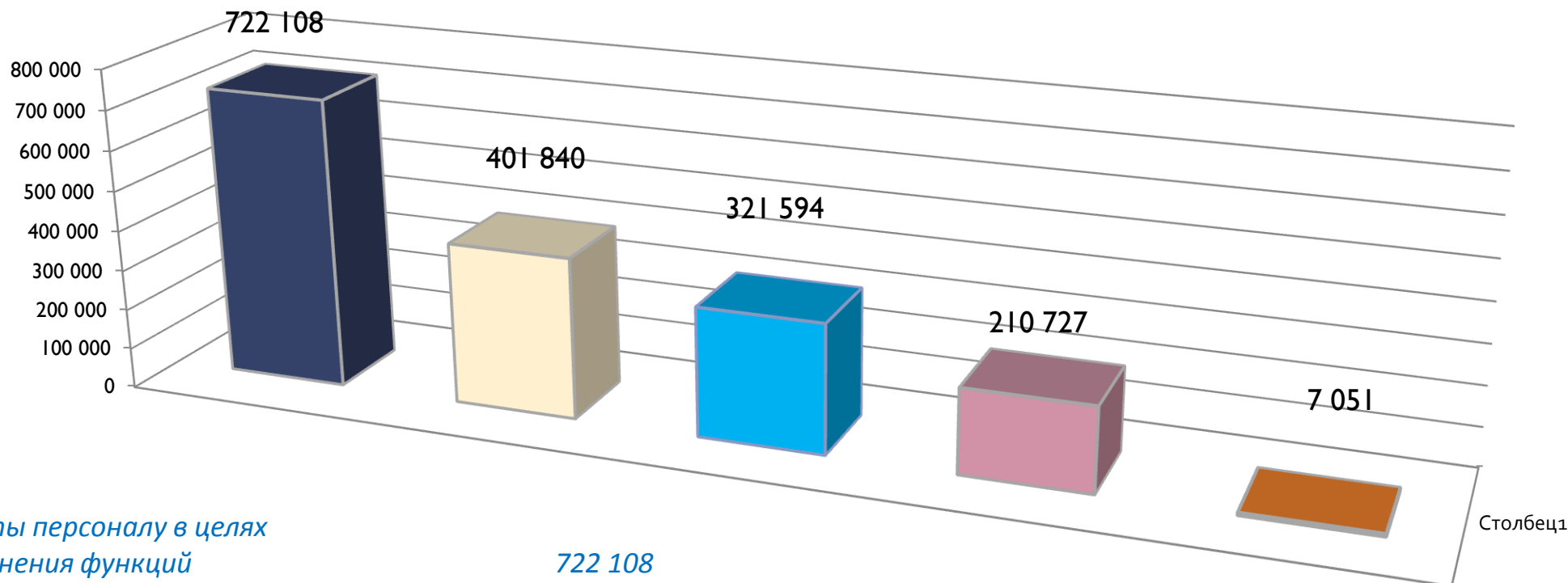
■ целевые средства

■ местный бюджет

■ краевой, федеральный бюджет



тыс. рублей



*Расходы на выплаты персоналу в целях обеспечения выполнения функций*

*Закупка товаров, работ и услуг для обеспечения государственных*

*Социальное обеспечение и иные выплаты населению*

722 108

401 840

321 594

*Предоставление субсидий бюджетным, автономным учреждениям и иным некоммерческим организациям*

*Иные бюджетные ассигнования*

210 727

7 051

**ВСЕГО :1 663 320,66тыс. рублей**

Расходы социально – культурной сферы бюджета  
Левобумского муниципального округа 2023 год

тыс. рублей



Образование 777 103,46



Культура 113 259,24



Физическая культура и спорт 7661,59



Социальная политика 340017,89

1 238 042,17  
тыс. рублей



(тыс. рублей)

Наименование	Рз	ПР	План	Исполнение	отклонение
1	2	3	4	5	6
Образование	07	-	780693,32	777103,46	3589,86
Дошкольное образование	07	01	214139,18	212298,09	1841,09
Общее образование	07	02	481185,41	479575,73	1609,67
Дополнительное образование детей	07	03	52014,85	52014,85	0,00
Молодежная политика	07	07	2811,33	2745,35	65,98
Другие вопросы в области образования	07	09	30542,54	30469,43	73,12

Система образования Левокумского муниципального округа Ставропольского края представлена 20 дошкольными образовательными организациями, количество мест в детских садах составляет 2339, воспитывается 1693 ребенка или 64,8% от общей численности детей от 1 года до 7 лет. Актуальный спрос на определение детей в дошкольные образовательные организации отсутствует.

Функционируют 14 общеобразовательных организаций: 13 средних и 1 – основная, из них 4 школы малокомплектные. По состоянию на 01.01.2024 года в школах обучается 4317 учащихся (АППГ – 4374 учащихся).

Доля детей первой и второй групп здоровья составляет 3929 (91%), что на уровне прошлого года.

В общеобразовательных организациях по итогам 2023 года горячим питанием охвачено 4133 учащихся или 95,7% (АППГ – 95,8%).

В Левокумском муниципальном округе сохранена сеть организаций дополнительного образования: МБУ ДО «Дом детского творчества», МБУ ДО «СШ «Ника», МБУ ДО «ООЦ «Светлячок».

На базе учреждений дополнительного образования работают 49 детских объединений по интересам и культивируется 16 видов спорта, с общим количеством групп 119 и охватом учащихся 1929 человек (в сравнении с прошлым учебным годом – 49 объединений, 15 видов спорта, 122 группы с охватом – 2048 человек).



**Кадровый состав системы образования составляют 533 педагогических работника, из них 137 педагогов дошкольных организаций, 310 педагогов общеобразовательных организаций, 24 педагога дополнительного образования, 62 руководящих работника.**





В целях развития материально-технической базы образовательных организаций в отчетном периоде израсходовано 5607,89 тыс.рублей на:

- устройство аварийного освещения в школах на общую сумму 647,89 тыс.рублей, выгреб для пищеблока в МКОУ СОШ № 2 на сумму 99,95 тыс.рублей,
- в 8 общеобразовательных организациях и 6 дошкольных образовательных организациях произведены промывка и гидравлические испытания систем отопления на сумму 213,08 тыс.рублей, в МБУ ДО «ООЦ «Светлячок» - ремонт уличных туалетов и устройство бетонных дорожек на сумму 270,81 тыс.рублей, в МБУ ДО ДДТ осуществлен ремонт помещения Модельного опорного центра на сумму 28,62 тыс.рублей,
- в 2 общеобразовательных организациях проведен ремонт кабинетов на сумму 2350,9 тыс.рублей, в МКОУ СОШ № 12 выполнен капитальный ремонт спортивного зала на сумму 1445,44 тыс.рублей, в МКДОУ «Детский сад №15» - частичный ремонт ограждения на сумму 56,2 тыс.рублей,
- в МБУ ДО «ООЦ «Светлячок» произведен ремонт беседок и пешеходных дорожек на сумму 495,0 тыс.рублей.





## **МОЛОДЕЖНАЯ ПОЛИТИКА**

Реализацию молодежной политики в Ловокумском муниципальном округе осуществляет МКУ ЛМО СК «Центр по работе с молодежью». Совместно с администрацией Ловокумского муниципального округа, отраслевыми (функциональными) и территориальными органами администрации Ловокумского муниципального округа организуется работа с подростками и молодежью в возрасте от 14 до 35 лет.

На проведение мероприятий в 2023 году предусмотрено выделение средств из бюджета округа в размере 820,0 тыс.руб.

В 2023 году было проведено 26 районных мероприятий, конкурсов, принято участие в 9 краевых мероприятиях, в 1 краевой патриотической акции «Здесь живет ветеран», в 2 Всероссийских акциях «Вам, любимые», «Свеча Памяти».



## Расходы на культуру

(тыс. рублей)

Наименование	Рз	ПР	План	Исполнение	отклонение
1	2	3	4	5	6
Культура, кинематография	08	-	113335,24	113259,24	76,00
Культура	08	01	108633,49	108557,49	76,00
Другие вопросы в области культуры, кинематографии	08	04	4701,76	4701,76	0,00

Сеть учреждений Левокумского муниципального округа составляют: муниципальное бюджетное учреждение культуры «Централизованная клубная система Левокумского муниципального округа Ставропольского края», в состав которого входят 17 структурных подразделений, муниципальное бюджетное учреждение Левокумского муниципального округа Ставропольского края «Центр традиционной русской культуры казаков-некрасовцев и духовных молокан», муниципальное казенное учреждение культуры Левокумского муниципального округа Ставропольского края «Историко-краеведческий музей имени Василия Родионовича Ясинова» с филиалом – музеем Величаевских молодогвардейцев, муниципальное казенное учреждение культуры «Централизованная библиотечная система Левокумского муниципального округа Ставропольского края» с 15 филиалами, муниципальное бюджетное учреждение дополнительного образования «Детская школа искусств» Левокумского муниципального округа Ставропольского края с 6 филиалами, муниципальное бюджетное учреждение Левокумского муниципального округа Ставропольского края «Парк культуры и отдыха».

Численность работников - 263 человека



# Физическая культура и спорт



Наименование	Рз	ПР	План	Исполнение	отклонение
1	2	3	4	5	6
Физическая культура и спорт	11	-	7774,30	7661,59	112,71
Физическая культура	11	01	6664,30	6629,67	34,63
Массовый спорт	11	02	1110,00	1031,92	78,08

На территории Левокумского района находятся 78 спортивных сооружений, которые используются по назначению и содержатся в хорошем и удовлетворительном состоянии.

Количество человек, систематически занимающихся физической культурой и спортом, составляет 20083 человека, или 61,5% от числа жителей Левокумского муниципального округа в возрасте 3-79 лет. Доля обучающихся, систематически занимающихся физической культурой и спортом, - 94,7% в общей численности обучающихся. В 2023 году 235 воспитанников МБУ ДО «СШ «Ника» приняли участие в 24 соревнованиях (18 краевых, 6 ЮФО, СКФО и Всероссийских). На территории Левокумского района проведено 102 спортивных мероприятия среди школьников. Взрослые команды Левокумского муниципального округа приняли участие в 13 спортивно-массовых соревнованиях районного, краевого, всероссийского, ЮФО и СКФО уровней.

В Левокумском районе функционирует МКУ ЛМО СК «Физкультурно-спортивный, патриотический комплекс «Русич», в котором действуют 6 спортивных секций с количеством занимающихся 150 человек.

На базе МКУ ЛМО СК «Спортивно-оздоровительный комплекс «Юность» проходят соревнования районного уровня и тренировки команд по видам спорта. За 2023 год оказано платных услуг на сумму 366,05 тыс.руб., количество посетителей - 6293 человека.



# Социальная поддержка

В 2023 году на территории Ставропольского края  
воспользовались 12 245 получателей

социальной поддержкой



Наименование	Поступило
Субвенции бюджетам муниципальных округов на выполнение передаваемых полномочий субъектов Российской Федерации (предоставление государственной социальной помощи малоимущим семьям, малоимущим одиноко проживающим гражданам)	711,18
Субвенции бюджетам муниципальных округов на выполнение передаваемых полномочий субъектов Российской Федерации (выплата ежемесячной денежной компенсации на каждого ребенка в возрасте до 18 лет многодетным семьям)	35 296,35
Субвенции бюджетам муниципальных округов на выполнение передаваемых полномочий субъектов Российской Федерации (выплата ежегодного социального пособия на проезд студентам)	54,59
Субвенции бюджетам муниципальных округов на выполнение передаваемых полномочий субъектов Российской Федерации (выплата пособия на ребенка)	13 072,76
Субвенции бюджетам муниципальных округов на выполнение передаваемых полномочий субъектов Российской Федерации (предоставление мер социальной поддержки по оплате жилых помещений, отопления и освещения педагогическим работникам муниципальных образовательных организаций, проживающим и работающим в сельских населенных пунктах, рабочих поселках (поселках городского типа))	22 053,47
Субвенции бюджетам муниципальных округов на выполнение передаваемых полномочий субъектов Российской Федерации (осуществление отдельных государственных полномочий в области труда и социальной защиты отдельных категорий граждан)	17 708,59
Субвенции бюджетам муниципальных округов на выполнение передаваемых полномочий субъектов Российской Федерации (выплата ежегодной денежной компенсации многодетным семьям на каждого из детей не старше 18 лет, обучающихся в общеобразовательных организациях, на приобретение комплекта школьной одежды, спортивной одежды и обуви и школьных письменных принадлежностей)	10 422,56
Субвенции бюджетам муниципальных округов на выполнение передаваемых полномочий субъектов Российской Федерации (выплата денежной компенсации семьям, в которых в период с 1 января 2011 года по 31 декабря 2015 года родился третий или последующий ребенок)	27,43
Субвенции бюджетам муниципальных районов на выполнение передаваемых полномочий субъектов Российской Федерации (ежегодная денежная выплата гражданам Российской Федерации, не достигшим совершеннолетия на 3 сентября 1945 года и постоянно проживающим на территории Ставропольского края)	8 381,50
Субвенции бюджетам на выполнение передаваемых полномочий субъектов Российской Федерации (осуществление выплаты социального пособия на погребение)	367,46
Субвенции бюджетам муниципальных округов на выполнение передаваемых полномочий субъектов Российской Федерации (обеспечение ребенка (детей) участника специальной военной операции, обучающегося (обучающихся) по образовательным программам основного общего или среднего общего образования в муниципальной образовательной организации, бесплатным горячим питанием)	240,41

# Социальная поддержка



Субвенции бюджетам муниципальных округов на осуществление ежемесячной денежной выплаты, назначаемой в случае рождения третьего ребенка или последующих детей до достижения ребенком возраста трех лет	45 103,02
Субвенции бюджетам муниципальных округов на осуществление переданного полномочия Российской Федерации по осуществлению ежегодной денежной выплаты лицам, награжденным нагрудным знаком "Почетный донор России"	2 136,75
Субвенции бюджетам на оплату жилищно-коммунальных услуг отдельным категориям граждан	19 290,00
Субвенции бюджетам муниципальных округов на осуществление ежемесячных выплат на детей в возрасте от трех до семи лет включительно	97 059,64
Субвенции бюджетам муниципальных округов на оказание государственной социальной помощи на основании социального контракта отдельным категориям граждан	8 675,76
Субвенции бюджетам муниципальных округов на компенсацию отдельным категориям граждан оплаты взноса на капитальный ремонт общего имущества в многоквартирном доме	124,04
Единая субвенция местным бюджетам (осуществление отдельных государственных полномочий по социальной защите отдельных категорий граждан)	68 005,93
Единая субвенция местным бюджетам (осуществление отдельных государственных полномочий по социальной поддержке семьи и детей)	3 112,59
Прочие межбюджетные трансферты, передаваемые бюджетам муниципальных округов (приобретение новогодних подарков детям, обучающимся по образовательным программам начального общего образования в муниципальных и частных образовательных организациях Ставропольского края)	1 645,61
Прочие межбюджетные трансферты, передаваемые бюджетам (осуществление выплаты лицам, входящим в муниципальные управленческие команды Ставропольского края, поощрения за достижение в 2022 году Ставропольским краем значений (уровней) показателей для оценки эффективности деятельности высших должностных лиц (руководителей высших исполнительных органов государственной власти) субъектов Российской Федерации и деятельности органов исполнительной власти субъектов Российской Федерации)	2 239,25
Прочие межбюджетные трансферты, передаваемые бюджетам муниципальных округов (повышение оплаты труда отдельных категорий работников муниципальных учреждений в рамках реализации указов Президента Российской Федерации от 7 мая 2012 года № 597 "О мероприятиях по реализации государственной социальной политики", от 1 июня 2012 года № 761 "О Национальной стратегии действий в интересах детей на 2012-2017 годы" и от 28 декабря 2012 года № 1688 "О некоторых мерах по реализации государственной политики в сфере защиты детей-сирот и детей, оставшихся без попечения родителей")	2 959,20

Количество почетных граждан Левокумского муниципального округа, которым осуществляется ежемесячная денежная выплата -11 человек. Выплаты почетным гражданам района в сумме 64,50 тыс. руб., приобретение подарков и приветственных адресов в сумме 103,18 тыс. руб., оформлена ежегодная бесплатная подписка на газету «Левокумье» на сумму 38,85 тыс. руб. выплаты на погребение и приобретение венка в сумме 8,00 тыс. руб.

Выплата единовременного социального пособия семьям погибших участников СВО 8 семьям в сумме 400,00

## Расходы на культуру

В 2023 МБУ ЛМО СК «Парк культуры и отдыха» была передана в бессрочное пользование зона отдыха - «Родные берега» общей площадью 13,2293 га. Таким образом общая площадь учреждения увеличилась до 19,0097 га. На территории зоны отдыха расположено 2 игровых площадки и 2 зоны для купания. На улучшение материально-технической базы учреждения использованы средства местного бюджета в объеме 1144,10 тыс.руб. Приобретено: 5 сплит систем, триммер бензиновый, газонокосилка, ноутбук 2шт, навес, садовый агрегат мототрак.

В 2023 году основной и научно-вспомогательные фонды муниципального казенного учреждения культуры Левокумского муниципального округа Ставропольского края «Историко-краеведческий музей имени Василия Родионовича Ясинова» пополнился новыми экспонатами в количестве 288 ед.хр. Таким образом, общий фонд МКУК ЛМО СК «ИКМ им.В.Р.Ясинова» и его филиала – музея Величаевских молодогвардейцев составляет 7 342 ед.хр.

В 2023 году в МБУДО «Детская школа искусств» ЛМО СК за счет местного бюджета были приобретены: микрофон Ritmix на сумму 1,29 тыс. руб. и портативная акустика Defender на сумму 9,9 тыс. руб.

В целях обеспечения сохранности историко-культурного наследия Левокумского округа в 2023 году проведена фотофиксация 288 предметов основного и вспомогательного фондов. Результаты фотофиксации музейных коллекций и топографические описи экспозиционных залов оцифрованы и внесены в электронную базу (каталог) музея. В госкаталог внесено 599 предметов основного фонда.

По итогам конкурсного отбора муниципальных образований края для предоставления субсидий на реализацию мероприятий подпрограммы «Государственная поддержка отрасли культуры» государственной программы Ставропольского края «Сохранение и развитие культуры» в число победителей 2023 года вошли руководитель народной студии «Радуга» МБУК «Централизованная клубная система ЛМО СК», Дом культуры №1 с. Правокумского МБУК «Централизованная клубная система ЛМО СК».

В 2023 года на содержание и ремонт автомобильных дорог общего пользования местного значения в границах муниципального округа кассовое исполнение составило 16701,49 тыс.руб.

На содержание и ремонт автомобильных дорог общего пользования местного значения в границах населенного пункта округа» в 2023 году на данные мероприятия израсходованы денежные средства в размере 15 199,58тыс. руб. из них:

- село Бургун-Маджары – 599,19 тыс. руб.
- село Величаевское – 960,04тыс. руб.
- село Владимировска – 1320,49 тыс. руб.
- поселок Заря – 1162,81 тыс. руб.
- село Левокумское – 5397,81 тыс. руб.
- село Николо-Александровское – 539,78 тыс. руб.
- поселок Новокумский – 860,10 тыс. руб.
- село Правокумское – 1409,22тыс. руб.
- село Приозерское – 399,67 тыс. руб.
- село Турксад – 970,84тыс. руб.
- село Урожайное – 1579,62 тыс. руб.



На капитальный ремонт и ремонт автомобильных дорог общего пользования местного значения Левокумского муниципального округа заключено 6 (шесть) муниципальных контракта на общую сумму 83 104,71 тыс.руб., их них средства краевого бюджета – 79 017,18 тыс.руб., средства местного бюджета – 4 087,53 тыс.руб. Кассовое исполнение составило – 98,29%.



# Национальная экономика



- *В рамках финансовой поддержки субъекты малого и среднего предпринимательства, осуществляющие деятельность и реализующие инвестиционные проекты на территории Левокумского района, получили субсидии в размере 600,0 тыс.руб. Ко Дню российского предпринимательства, Дню работника торговли 32 субъектов предпринимательства получили ценные подарки на сумму 202,72 тыс. рублей*
- *В Левокумском муниципальном округе Ставропольского края сельскохозяйственная отрасль представлена 21 сельскохозяйственным предприятием, 349 крестьянскими фермерскими хозяйствами и более 14 тысячами сельских подворий.*
- *Основными видами деятельности являются зерновое производство, скотоводство, овцеводство, виноградарство и овощеводство.*
- *. На поддержку сельского хозяйства в 2023 году направлено 10 594,84 тыс. рублей в том числе:*
  - *обработано 14,18 гектар пастбищ от иксодовых клещей, сумма расходов составила 439,49тыс. рублей.*
  - *осуществление управленческих функций по реализации отдельных государственных полномочий в области сельского хозяйства в сумме 9095,61 руб.*
  - *проведены соревнования в области сельскохозяйственного производства на сумму 300,00 тыс. рублей*
- *Поддержка Левокумского районного казачьего общества Ставропольского окружного казачьего общества Терского войскового казачьего общества и народных дружин» - 161,97 тыс.рублей*
- *За 2023 год произведен отлов безнадзорных животных в количестве 5голов, израсходовано денежных средств за счет краевого бюджета в размере 107,50 тыс.руб.*

# Мероприятия по благоустройству 2023 год

	план	факт
Мероприятия по энергосбережению, ремонту и содержанию уличного освещения	9 995,59	9 572,49
Мероприятия по содержанию мест захоронения	2 374,45	2 364,36
Проведение мероприятия по акарицидной обработке в местах массового скопления населения	206,58	205,74
Мероприятия на обустройство пешеходных дорожек на территории населенных пунктов	2 280,57	2 280,57
Мероприятия по озеленению общественной территории	3 522,66	3 477,70
Мероприятия по уборке территории	6 414,36	6 181,92
Размещение и содержание элементов благоустройства	2 785,05	2 738,31
Мероприятия на организацию ликвидации мест несанкционированного размещения твердых коммунальных отходов	1 110,14	1 069,42



# Национальные проекты



Национальный проект «Образование» и региональный проект «Успех каждого ребенка» (МКОУ СОШ №12) на сумму 1 445,44 тыс.рублей

Национальный проект «Образование» и региональный проект «Патриотическое воспитание граждан Российской Федерации» на сумму 3 387,88 тыс.рублей

Национальный проект «Демография» и региональный проект «Финансовая поддержка семей при рождении ребенка» на сумму 45 095,59 тыс.рублей

Национальный проект «Культура» и региональный проект «Творческие люди» на сумму 202,02 тыс.рублей

# Реализация проектов местных инициатив

## 2023 год

«Обустройство детской уличной площадки по улице Калинина в селе Бургун – Маджары Левокумского муниципального округа Ставропольского края»

- **Общая стоимость: 1330669,97**
- Краевой бюджет: 850818,15
- Местный бюджет: 249851,82
- Организации: 200 000,00
- Население: 30 000,00



«Благоустройство кладбища в селе Правокумское Левокумского муниципального округа Ставропольского края»

- **Общая стоимость: 1 585 418,00**
- Краевой бюджет: 829 049,16
- Местный бюджет: 290 368,84
- Организации: 377 000,00
- Население: 89 000,00



ПРОГРАММА ПОДДЕРЖКИ  
**МЕСТНЫХ  
ИНИЦИАТИВ**

# Реализация проектов местных инициатив

## 2023 год

- «Устройство многофункциональной спортивной площадки по улице Ленина в поселке Заря Левокумского муниципального округа Ставропольского края»


➤ **Общая стоимость:** 1970000,00

➤ Краевой бюджет: 1323520,29

➤ Местный бюджет: 393129,71

➤ Организации: 201000,00

➤ Население: 52350,00



- «Устройство территории зоны отдыха детей по улице Пролетарской, 17 а в селе Левокумское Левокумского муниципального округа Ставропольского края»

➤ **Общая стоимость:** 3778213,20

➤ Краевой бюджет: 2000000,00

➤ Местный бюджет: 1590213,20

➤ Организации: 143000,00

➤ Население: 45000,00



# Реализация проектов местных инициатив

## 2023 год

«Благоустройство аллеи Реброва А.Ф. в селе Владимировка Левокумского муниципального округа Ставропольского края»

- **Общая стоимость: 3211939,00**
- Краевой бюджет: 2199446,24
- Местный бюджет: 662492,76
- Организации: 230000,00
- Население: 120000,00



«Благоустройство парковой зоны села Николо – Александровского Левокумского муниципального округа Ставропольского края»

- **Общая стоимость: 2378795,90**
- Краевой бюджет: 1701649,98
- Местный бюджет: 465145,92
- Организации: 80000,00
- Население: 132000,00



# Реализация проектов местных инициатив

## 2023 год

- «Благоустройство парковой зоны по улице Ленина поселка Новокумского Левокумского муниципального округа Ставропольского края (1 очередь)»

➤ **Общая стоимость: 718084,00**

➤ Краевой бюджет: 344865,99

➤ Местный бюджет: 133468,01

➤ Организации: 150000,00

➤ Население: 89750,00



- «Работы по обустройству тротуарной дорожки по улице Калашникова села Приозерское Левокумского муниципального округа ставропольского края»

➤ **Общая стоимость: 1 370 719,20**

➤ Краевой бюджет: 867 719,20

➤ Местный бюджет: 275 000,00

➤ Организации: 205 000,00

➤ Население: 23 000,00



# Реализация проектов местных инициатив

## 2023 год

«Ограждение и благоустройство детской площадки по улице Мира в селе Турксад Левокумского муниципального округа ставропольского края»

- **Общая стоимость: 688333,95**
- Краевой бюджет: 371 570,59
- Местный бюджет: 202674,86
- Организации: 144 088,50
- Население: 0



«Работы по обустройству тротуарной дорожки в асфальтном исполнении по улице Чкалова до улицы Толстого в селе Величаевское Левокумского муниципального округа Ставропольского края»

- **Общая стоимость: 1847956,00**
- Краевой бюджет: 1158364,80
- Местный бюджет: 289591,20
- Организации: 340 000,00
- Население: 60 000,00





# Инициативное бюджетирование 2023 год

«Обустройство детской площадки на улице Лесной села Владимировки Левокумского района Ставропольского края»

- **Общая стоимость: 998120,40**
- Местный бюджет: 947820,40
- Организации: 10 000,00
- Население: 40 300,00



«Ремонт тротуара по улице Школьная (от переулка 50 лет Победы до переулка Амбулаторный) в селе Николо-Александровское Левокумского муниципального округа Ставропольского края»

- **Общая стоимость: 562156,00**
- Местный бюджет: 532156,00
- Организации: 17 100,00
- Население: 12 900,00



ИНИЦИАТИВНОЕ  
БЮДЖЕТИРОВАНИЕ

# Инициативное бюджетирование 2023 год

«Устройство детской игровой площадки по улице Советской в хуторе Первомайском Левокумского муниципального округа Ставропольского края»

➤ **Общая стоимость: 349812,00**

➤ Местный бюджет: 345812,00

➤ Население: 4000,00

«Благоустройство автомобильной стоянки по адресу село Урожайное, улица Речная (МКОУ СОШ № 9)»

➤ **Общая стоимость: 998880,00**

➤ Местный бюджет: 948880,00

➤ Организации: 40 000,00

➤ Население: 10 000,00



ИНИЦИАТИВНОЕ  
БЮДЖЕТИРОВАНИЕ

# Инициативное бюджетирование 2023 год

«Устройство тротуарной дорожки по улице Гагарина в поселке Заря Левокумского муниципального округа Ставропольского края»

- **Общая стоимость: 524637,60**
- Местный бюджет: 519237,60
- Население: 5400,00



«Выполнение подрядных работ по переносу ограждения кладбища пос. Новокумского Левокумского муниципального округа Ставропольского края»

- **Общая стоимость: 865320,00**
- Местный бюджет: 803470,00
- Организации: 50 000,00
- Население: 11850,00



## ФОРМИРОВАНИЕ СОВРЕМЕННОЙ ГОРОДСКОЙ СРЕДЫ

В селе Правокумском, на улице Советской в 2023 году завершено благоустройство парковой зоны благодаря госпрограмме Ставропольского края «Формирование современной городской среды»

Всё благоустройство обошлось в сумму 24 193,16 тыс.рублей в том числе федеральный бюджет – 22 407,07 тыс.рублей, краевой бюджет - 1 162,51 тыс.рублей, средства местного бюджета в сумме -623,59 тыс.рублей

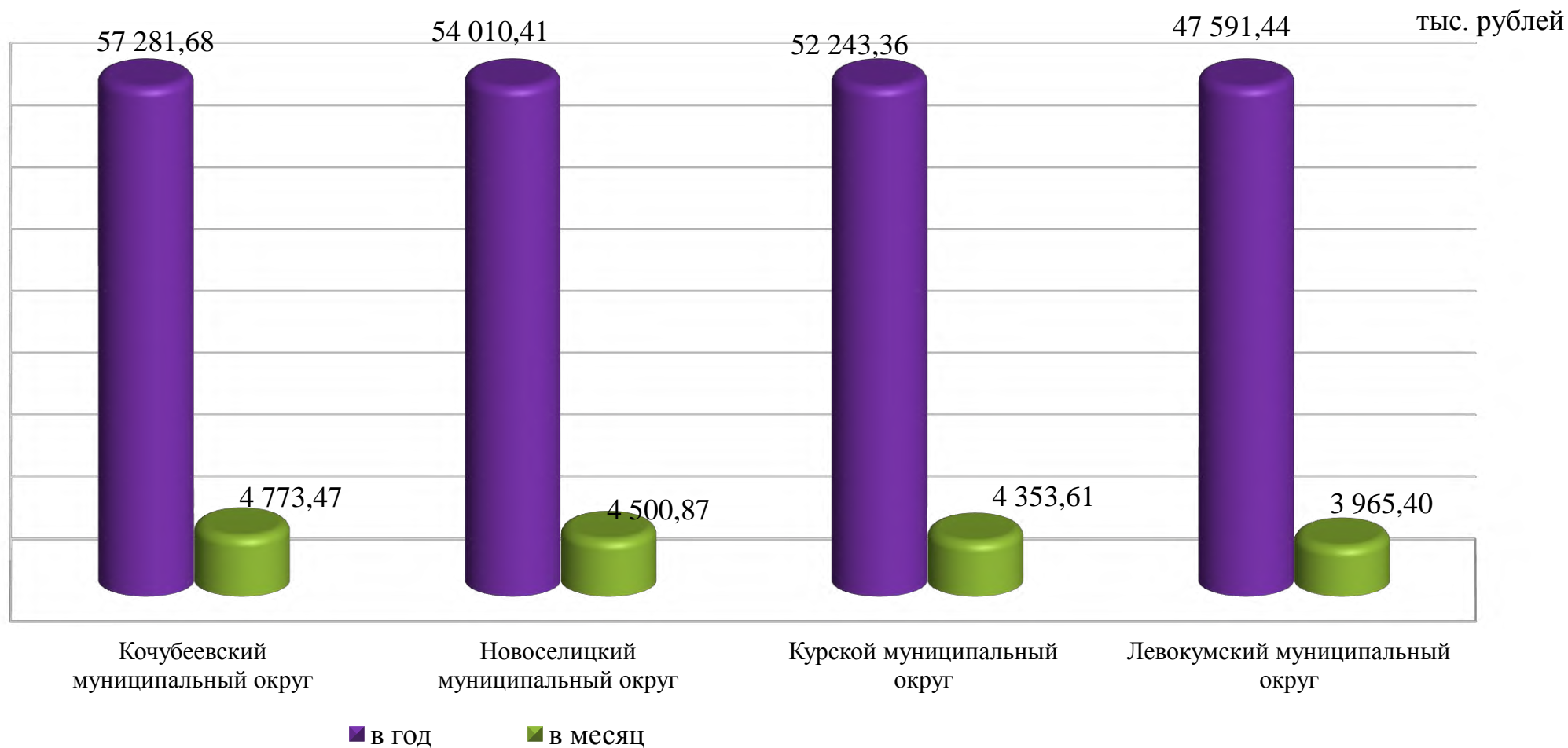


В 2022 году на проект «Родные берега» выделены средства в сумме 114340,57 тыс.рублей, в том числе 94544,19 тыс.рублей за счет краевых средств, за счет местного бюджета – 19796,38 тыс.рублей. Средства краевого бюджета освоены в полном объеме.

Для завершения работ в 2023 году на проект «Родные берега» направлены средства за счет местного бюджета в размере 8 188,71 тыс.рублей.



# Сравнение подушевых показателей расходов некоторых муниципальных округов Ставропольского края за 2023 год



УРОВЕНЬ ДОЛГОВОЙ НАГРУЗКИ НА БЮДЖЕТ  
ЛЕВОКУМСКОГО МУНИЦИПАЛЬНОГО ОКРУГА СТАВРОПОЛЬСКОГО КРАЯ

Привлечение бюджетных кредитов и кредитов от кредитных организаций в 2023 году не производилось.

Источниками финансирования дефицита являются остатки средств бюджета по состоянию на 01 января финансового года.



2023 ГОД

Предельный объем муниципального долга – 0 рублей  
Верхний предел муниципального долга, в том числе по муниципальным гарантиям – 0 рублей  
Объем расходов на обслуживание муниципального долга - 0 рублей

*Муниципальный долг - это обязательства муниципальных образований, возникающие из муниципальных заимствований и муниципальных гарантий. Муниципальные заимствования могут осуществляться путем привлечения банковских кредитов, бюджетных кредитов, выпуска ценных бумаг*



# Итоги оценки качества бюджетного процесса и стратегического планирования за 2022 год

№	Наименование МО	Оценка качества бюджетного планирования	Оценка качества стратегического планирования	Общая оценка	
		0,5	0,5		
1	Ипатовский ГО	90,02	81,28	85,649	1
<b>2</b>	<b>Левокумский МО</b>	<b>75,79</b>	<b>95,33</b>	<b>85,562</b>	<b>2</b>
3	Петровский ГО	87,02	81,19	84,107	3
4	Благодарненский ГО	83,86	81,59	82,724	4
5	Кочубеевский МО	83,34	82,09	82,713	5
6	Кировский ГО	83,14	79,54	81,339	6
7	Георгиевский ГО	81,83	80,78	81,304	7
8	Апанасенковский МО	80,72	79,93	80,324	8
9	Г.Лермонтов	83,04	76,42	79,731	9
10	Нефтекумский ГО	77,76	79,45	78,603	10
11	Советский ГО	77,27	79,84	78,555	
12	Новоалександровский ГО	81,59	75,51	78,552	
13	Труновский МО	81,06	75,14	78,100	
14	Курский МО	72,04	83,96	78,002	
15	Степновский МО	80,37	75,06	77,717	



# Открытость бюджетных данных 2023 год

Код МОа	Наименование МОа	Баллы в оценку качества	Уровень открытости	% от максимального количества баллов	Итого баллов
<b>Максимальное количество баллов</b>		65	-	-	-
<b>Очень высокий уровень открытости</b>					
61	Андроповский МО	1,000	Очень высокий	100,0	65,0
62	Апанасенковский МО	1,000	Очень высокий	100,0	65,0
41	Георгиевский ГО	1,000	Очень высокий	100,0	65,0
45	Ипатовский ГО	1,000	Очень высокий	100,0	65,0
51	Нефтекумский ГО	1,000	Очень высокий	100,0	65,0
53	Петровский ГО	1,000	Очень высокий	100,0	65,0
46	Кировский ГО	0,985	Очень высокий	98,5	64,0
68	Курский МО	0,969	Очень высокий	96,9	63,0
75	Шпаковский МО	0,954	Очень высокий	95,4	62,0
69	<b>Левокумский МО</b>	<b>0,938</b>	<b>Очень высокий</b>	<b>93,8</b>	<b>61,0</b>
74	Туркменский МО	0,938	Очень высокий	93,8	61,0
40	Благодарненский ГО	0,938	Очень высокий	93,8	61,0
54	город-курорт Пятигорск	0,938	Очень высокий	93,8	61,0
73	Труновский МО	0,908	Очень высокий	90,8	59,0
<b>Высокий уровень открытости</b>					
48	город Лермонтов	0,877	Высокий	87,7	57,0
65	Грачевский МО	0,846	Высокий	84,6	55,0
66	Кочубеевский МО	0,846	Высокий	84,6	55,0
52	Новоалександровский	0,846	Высокий	84,6	55,0
42	город-курорт Ессентук	0,815	Высокий	81,5	53,0
64	Буденновский МО	0,769	Высокий	76,9	50,0
49	Минераловодский ГО	0,754	Высокий	75,4	49,0
63	Арзгирский МО	0,723	Высокий	72,3	47,0
50	город Невинномысск	0,723	Высокий	72,3	47,0
<b>Средний уровень открытости</b>					
47	город-курорт Кисловодск	0,677	Средний	67,7	44,0
60	Александровский МО	0,615	Средний	61,5	40,0
71	Предгорный МО	0,615	Средний	61,5	40,0
72	Степновский МО	0,615	Средний	61,5	40,0
70	Новоселицкий МО	0,600	Средний	60,0	39,0
43	город-курорт Железноводск	0,569	Средний	56,9	37,0
67	Красногвардейский МО	0,523	Средний	52,3	34,0
55	Советский ГО	0,508	Средний	50,8	33,0
<b>Низкий уровень открытости</b>					
44	Изобильненский ГО	0,385	Низкий	38,5	25,0
56	город Ставрополь	0,338	Низкий	33,8	22,0





# Глоссарий\*

**А** Администратор доходов бюджета Орган государственной власти (местного самоуправления), орган управления государственным внебюджетным фондом, Центральный банк Российской Федерации, казенное учреждение, осуществляющий(ее): - контроль за правильностью исчисления, - полнотой и своевременностью уплаты, - начисление, - учет, - взыскание, - принятие решений о возврате (зачете) излишне уплаченных (взысканных) платежей, пеней и штрафов по ним, являющихся доходами бюджетов бюджетной системы РФ.

**Б** Бюджет муниципального образования 1. Фонд денежных средств, предназначенный для финансирования функций, отнесенных к предметам ведения местного самоуправления.  
2. Основной финансовый документ муниципального образования, поселения на текущий финансовый год, принимаемый высшим законодательным органом местного самоуправления.

Бюджетная система Российской Федерации Совокупность всех бюджетов в РФ: федерального, региональных, местных, государственных внебюджетных фондов.

Бюджетный процесс Деятельность по подготовке проектов бюджетов, утверждению и исполнению бюджетов, контролю за их исполнением, осуществлению бюджетного учета, составлению, внешней проверке, рассмотрению и утверждению бюджетной отчетности.

**Г** Государственная (муниципальная) программа Система мероприятий и инструментов государственной (муниципальной) политики, обеспечивающих в рамках реализации ключевых государственных (муниципальных) функций достижение приоритетов и целей государственной (муниципальной) политики в сфере социально-экономического развития и безопасности.

Государственное (муниципальное) задание Документ, содержащий требования к составу, качеству, объему, условиям, порядку и результатам оказания государственных (муниципальных) услуг (выполнения работ).

Государственные (муниципальные) услуги (работы) Услуги (работы), оказываемые (выполняемые) органами государственной власти (органами местного самоуправления), государственными (муниципальными) учреждениями.

**Д** Дефицит бюджета

Превышение расходов бюджета над его доходами.

Доходы бюджета

Поступающие от населения, организаций, учреждений в бюджет денежные средства в виде: налогов; неналоговых поступлений; безвозмездных поступлений; доходов от предпринимательской деятельности бюджетных организаций. Кредиты, доходы от выпуска ценных бумаг, полученные государством (органами местного самоуправления), не включаются в состав доходов.

## **И** Источники финансирования дефицита бюджета

Средства, привлекаемые в бюджет для покрытия дефицита (кредиты банков, кредиты от других уровней бюджетов, кредиты финансовых международных организаций, ценные бумаги, иные источники).

## **М** Межбюджетные отношения

Взаимоотношения между публично-правовыми образованиями по вопросам осуществления бюджетного процесса.

Межбюджетные трансферты

Средства, предоставляемые одним бюджетом бюджетной системы РФ другому бюджету.

## **П** Плановый период

Два финансовых года, следующие за очередным финансовым годом.

Профицит бюджета

Превышение доходов бюджета над его расходами.

## **Р** Расходное обязательство

Обязанность публично-правового образования предоставить физическому или юридическому лицу, иному уровню бюджета, международной организации средства из соответствующего бюджета.

## **Ф** Финансовый орган

На федеральном уровне – Министерство финансов Российской Федерации.

На уровне субъекта РФ – органы исполнительной власти субъектов РФ, осуществляющие составление и организацию исполнения бюджетов субъектов РФ (министерства финансов, департаменты финансов, управления финансов и др.).

На местном уровне – органы (должностные лица) местных администраций, осуществляющие составление и организацию исполнения местных бюджетов (департаменты финансов, управления финансов, финансовые отделы и др.).

**\* - часть понятий приведена непосредственно в тексте настоящего Бюджета для граждан**

# Открытость бюджетных данных

Вся информация о бюджете Ленокумского муниципального округа размещается на официальном сайте администрации [adminlmr.ru](http://adminlmr.ru) в разделе «Финансовое управление администрации Ленокумского муниципального округа» .

Также в разделе «Открытые данные» «открытый бюджет» «Бюджет для граждан» можно ознакомиться с информацией о бюджете в доступной для граждан форме.

Жители Ленокумского муниципального округа могут принять непосредственное участие в обсуждении главного финансового документа округа при проведении публичных слушаний, проводимых ежегодно по проекту бюджета.



## **КОНТАКТНАЯ ИНФОРМАЦИЯ**

**Начальник финансового управления администрации**

**Левокумского муниципального округа –**

**Дубовская Лариса Васильевна**

**Заместитель начальника финансового управления –**

**Захарчук Оксана Владимировна**

**Начальник отдела планирования и исполнения бюджета –**

**Корниенко Галина Петровна**

**Начальник отдела бухгалтерского учета и отчетности –**

**Лукьянова Галина Ивановна**

**Начальник отдела казначейского исполнения бюджета-**

**Воронина Ольга Ивановна**

**График работы с 8-00 до 17-00, перерыв с 12-00 до 13-00.**

**Адрес: 357960, Ставропольский край, с. Левокумское, ул.**

**Карла Маркса, 183 Телефоны (8 86543) 3-18-05, факс (8**

**86543) 3-19-72**

**Электронная почта: [lvkum\\_fu@mail.r](mailto:lvkum_fu@mail.r)**